

การวิเคราะห์ฐานะการเงินและผลการดำเนินงานของสหกรณ์ร้านค้า :

กรณีศึกษา ร้านสหกรณ์วิทยาลัยอาชีวศึกษาฉะเชิงเทรา จำกัด

ANALYSIS OF FINANCIAL STATUS AND PERFORMANCE OF
THE COOPERATIVE STORE :
A CASE STUDY OF CHACHOENGSAO VOCATIONAL
COLLEGE COOPERATIVE STORE LIMITED

ภรณ์ชนก บุรณะเวช

การค้นคว้าอิสระนี้เป็นส่วนหนึ่งของการศึกษาตามหลักสูตร

ปริญญาบริหารธุรกิจมหาบัณฑิต วิชาเอกการบัญชี

คณะบริหารธุรกิจ

มหาวิทยาลัยเทคโนโลยีราชมงคลธัญบุรี

ปีการศึกษา 2554

ลิขสิทธิ์ของมหาวิทยาลัยเทคโนโลยีราชมงคลธัญบุรี

**การวิเคราะห์ฐานะการเงินและผลการดำเนินงานของสหกรณ์ร้านค้า :
กรณีศึกษา ร้านสหกรณ์วิทยาลัยอาชีวศึกษาฉะเชิงเทรา จำกัด**

ภรณ์ชนก บุรณะเรข

**การค้นคว้าอิสระนี้เป็นส่วนหนึ่งของการศึกษาตามหลักสูตร
ปริญญาบริหารธุรกิจมหาบัณฑิต วิชาเอกการบัญชี
คณะบริหารธุรกิจ
มหาวิทยาลัยเทคโนโลยีราชมงคลธัญบุรี
ปีการศึกษา 2554
ลิขสิทธิ์ของมหาวิทยาลัยเทคโนโลยีราชมงคลธัญบุรี**

หัวข้อการค้นคว้าอิสระ

การวิเคราะห์ฐานะการเงินและผลการดำเนินงานของสหกรณ์ร้านค้า :
กรณีศึกษา ร้านสหกรณ์วิทยาลัยอาชีวศึกษาจะเชิงเทรา จำกัด
Analysis of Financial Status and Performance of the Cooperative
Store : A Case Study of Chachoengsao Vocational College
Cooperative Store Limited

ชื่อ - นามสกุล

นางสาวกรณิชนก บุรณะเรข

วิชาเอก

การบัญชี

อาจารย์ที่ปรึกษา

ผู้ช่วยศาสตราจารย์วัลลภ พิเชฐกุล

ปีการศึกษา

2554

คณะกรรมการสอบการค้นคว้าอิสระ



ประธานกรรมการ

(รองศาสตราจารย์ ดร.พนารัตน์ ปานมณี)



กรรมการ


(ผู้ช่วยศาสตราจารย์จุฑาทิพย์ สองเมือง)



กรรมการ

(ผู้ช่วยศาสตราจารย์วัลลภ พิเชฐกุล)

คณะบริหารธุรกิจ มหาวิทยาลัยเทคโนโลยีราชมงคลธัญบุรี อนุมัติการค้นคว้าอิสระฉบับนี้
เป็นส่วนหนึ่งของการศึกษาตามหลักสูตรปริญญาวิทยาศาสตรบัณฑิต



คณบดีคณะบริหารธุรกิจ

(รองศาสตราจารย์ ดร.ชนงกรณ์ กุณฑลบุตร)

วันที่ 18 เดือน มีนาคม พ.ศ. 2555

หัวข้อการค้นคว้าอิสระ	การวิเคราะห์ฐานะการเงินและผลการดำเนินงานของสหกรณ์ร้านค้า : กรณีศึกษา ร้านสหกรณ์วิทยาลัยอาชีวศึกษาจะเชิงเตตรา จำกัด
ชื่อ-นามสกุล	นางสาวภรณ์ชนก บุรณะเรข
วิชาเอก	การบัญชี
อาจารย์ที่ปรึกษา	ผู้ช่วยศาสตราจารย์วัลลภ พิเชฐกุล
ปีการศึกษา	2554

บทคัดย่อ

การค้นคว้าอิสระครั้งนี้มีวัตถุประสงค์เพื่อวิเคราะห์ฐานะการเงินและผลการดำเนินงานของร้านสหกรณ์วิทยาลัยอาชีวศึกษาจะเชิงเตตรา จำกัด ในปี 2554 โดยใช้แนวคิดทฤษฎี CAMELS Analysis เปรียบเทียบกับอัตราส่วนของสหกรณ์ร้านค้าเฉลี่ย (Peer Group) ระดับขนาดใหญ่และวิเคราะห์แนวโน้มฐานะการเงินและผลการดำเนินงานของร้านสหกรณ์วิทยาลัยอาชีวศึกษาจะเชิงเตตรา จำกัด ในช่วงปี 2552 - 2554

ผลการศึกษาพบว่า ร้านสหกรณ์วิทยาลัยอาชีวศึกษาจะเชิงเตตรา จำกัด มีฐานะการเงินและผลการดำเนินงาน ในปี 2554 ในภาพรวมอยู่ในเกณฑ์ดี เมื่อพิจารณาในมุมมอง 6 มิติ พบว่ามีมิติที่ 1 ความเพียงพอของเงินทุนต่อความเสี่ยง อยู่ในเกณฑ์ดี มิติที่ 2 คุณภาพของสินทรัพย์ อยู่ในเกณฑ์ดี มิติที่ 3 ความสามารถในการบริหาร อยู่ในเกณฑ์ดี มิติที่ 4 ความสามารถในการทำกำไร อยู่ในเกณฑ์ดี มิติที่ 5 สภาพคล่องทางการเงิน อยู่ในเกณฑ์ดี และมิติที่ 6 ผลกระทบต่อธุรกิจ มีปัจจัยเสี่ยงจากราคาสินค้าที่เพิ่มขึ้น

แนวโน้มในช่วงปี 2552-2554 ร้านสหกรณ์วิทยาลัยอาชีวศึกษาจะเชิงเตตรา จำกัด มีฐานะการเงินและผลการดำเนินงาน ในภาพรวมมีแนวโน้มไม่ดี ดังนี้ มิติที่ 1 ความเพียงพอของเงินทุนต่อความเสี่ยงมีแนวโน้มไม่ดี อัตราการเติบโตของหนี้เร็วมาก มิติที่ 2 คุณภาพสินทรัพย์ มีแนวโน้มไม่ดี อัตราผลตอบแทนมีแนวโน้มลดลง มิติที่ 3 ความสามารถในการบริหารมีแนวโน้มลดลง มิติที่ 4 ความสามารถในการทำกำไรมีแนวโน้มลดลง มิติที่ 5 สภาพคล่องทางการเงินมีแนวโน้มลดลง มิติที่ 6 ผลกระทบต่อธุรกิจ มีแนวโน้มกำไรลดลง

คำสำคัญ : ฐานะการเงินและผลการดำเนินงาน

Independent Study Title	Analysis of Financial Status and Performance of the Cooperative Store: A Case Study of Chachoengsao Vocational College Cooperative Store Limited
Name-Surname	Miss Pornchanok Buranarek
Major Subject	Accounting
Independent Study Advisor	Assistant Professor Wallop Pichetkun
Academic Year	2011

ABSTRACT

The individual study was carried out to analyze the financial status and performance of Chachoengsao Vocational College Cooperative Store Limited in 2011 with the application of CAMELS Analysis, to make the Peer Group comparison, and to analyze the tendency of financial status and performance of Chachoengsao Vocational College Cooperative Store Limited between 2009 to 2011.

The results of the study revealed that the overall financial status and performance of Chachoengsao Vocational College Cooperative Store Limited was at a high level. Regarding the Camels Analysis, the study showed as follows : the first factor, the Capital Adequacy was at a high level, the second factor, the Asset Quality was at a high level, the third factor, the Management Ability was at a high level, the fourth factor, the Earning Sufficiency was at a high level, the fifth factor, the Liquidity was at a high level, however, the sixth factor, the Sensitivity had a risk of rise in the price of goods.

The overall financial status and performance of Chachoengsao Vocational College Cooperative Store Limited between 2009-2011 showed no good tendency. According to the six factors of the Camels Analysis, the study demonstrated as follows : the first factor, the Capital Adequacy indicated no good tendency as there was a fast growth in debts, the second factor, the Asset Quality had no good tendency since there was a decrease in the rate of return, the third factor, the Management Ability had a decreasing tendency, the fourth factor, the Earning Sufficiency had a decreasing tendency, the fifth factor, the Liquidity had a decreasing tendency, and the sixth factor, the Sensitivity had a tendency of the profit to fall.

Key Word: Financial Status and Performance

กิตติกรรมประกาศ

การศึกษาครั้งนี้สำเร็จได้ด้วยความเมตตากรุณาอย่างสูงจาก รองศาสตราจารย์ ดร.พนารัตน์ ปานมณี ประธานกรรมการ ผู้ช่วยศาสตราจารย์จุฑาทิพย์ สองเมือง กรรมการ ผู้ทรงคุณวุฒิ และผู้ช่วยศาสตราจารย์วัลลภ พิเชษฐกุล อาจารย์ที่ปรึกษา ที่กรุณาให้คำแนะนำและให้ คำปรึกษาตลอดจนให้ความช่วยเหลือแก้ไขข้อบกพร่องต่าง ๆ เพื่อให้การศึกษาครั้งนี้ สมบูรณ์ ซึ่งผู้ศึกษาขอกราบขอบพระคุณเป็นอย่างสูงไว้ ณ โอกาสนี้

ขอกราบขอบพระคุณคณาจารย์ทุกท่านที่กรุณามอบวิชาความรู้อันมีค่าให้แก่ผู้ทำการค้นคว้า อีสาระ รวมทั้งบิดา มารดา สมาชิกในครอบครัว และเพื่อนร่วมงานทุกคน ที่คอยช่วยเหลือและเป็น กำลังใจที่ดี ขอขอบคุณสำนักงานคณะกรรมการการอาชีวศึกษา วิทยาลัยอาชีวศึกษาฉะเชิงเทรา ที่ช่วย สนับสนุนทางด้านทุนการศึกษา และเวลาตลอดระยะเวลาในการศึกษา

ขอขอบคุณสำนักงานตรวจบัญชีสหกรณ์ฉะเชิงเทรา ร้านสหกรณ์วิทยาลัยอาชีวศึกษา ฉะเชิงเทรา จำกัด และเพื่อนนักศึกษารุ่น ACXS 53 ที่ได้ช่วยเหลือให้ข้อมูลประกอบการศึกษาค้นคว้า อีสาระครั้งนี้

คุณค่าอันพึงมีจากการศึกษาค้นคว้าอีสาระฉบับนี้ ขอมอบเพื่อบูชาพระคุณบิดา มารดา ครู อาจารย์ และผู้มีพระคุณทุกท่าน

ภรณ์ชนก บุรณะเรข

สารบัญ

	หน้า
บทคัดย่อภาษาไทย.....	ค
บทคัดย่อภาษาอังกฤษ.....	ง
กิตติกรรมประกาศ.....	จ
สารบัญ.....	ฉ
สารบัญตาราง.....	ช
สารบัญภาพ.....	ฌ
บทที่	
1 บทนำ.....	1
1.1 ความเป็นมาและความสำคัญของปัญหา.....	1
1.2 วัตถุประสงค์การวิจัย.....	3
1.3 ขอบเขตของการวิจัย.....	3
1.4 คำจำกัดความในการวิจัย.....	4
1.5 กรอบแนวคิดในการวิจัย.....	4
1.6 ประโยชน์ที่คาดว่าจะได้รับ.....	5
2 เอกสารและงานวิจัยที่เกี่ยวข้อง.....	6
2.1 ประวัติและความเป็นมาของสหกรณ์ร้านค้า.....	6
2.2 บริบทของวิทยาลัยอาชีวศึกษาฉะเชิงเทรา.....	11
2.3 ร้านสหกรณ์วิทยาลัยอาชีวศึกษาฉะเชิงเทรา จำกัด.....	16
2.4 แนวคิดเกี่ยวกับการวิเคราะห์งบการเงิน.....	18
2.5 เครื่องมือในการวิเคราะห์ฐานะการเงิน.....	20
2.6 งานวิจัยที่เกี่ยวข้อง.....	25
3 วิธีดำเนินการวิจัย.....	31
3.1 ประชากรและกลุ่มตัวอย่าง.....	31
3.2 เครื่องมือที่ใช้ในการวิจัย.....	31
3.3 การเก็บรวบรวมข้อมูล.....	31

สารบัญ (ต่อ)

บทที่	หน้า
3.4 วิธีการวิเคราะห์ข้อมูล.....	32
4 ผลการวิเคราะห์ข้อมูล.....	36
4.1 การนำเสนอผลการวิเคราะห์ข้อมูล.....	36
4.2 ผลการวิเคราะห์.....	36
5 สรุปผลการวิจัย การอภิปรายผล และข้อเสนอแนะ.....	68
5.1 สรุปผลการวิจัย.....	68
5.2 การอภิปรายผลการวิจัย.....	73
5.3 ข้อเสนอแนะที่ได้จากการวิจัย.....	74
5.4 งานวิจัยที่เกี่ยวข้องในอนาคต.....	75
บรรณานุกรม.....	76
ภาคผนวก.....	78
ภาคผนวก ก รายงานทางการเงินร้านสหกรณ์วิทยาลัยอาชีวศึกษาฉะเชิงเทรา จำกัด.....	79
ภาคผนวก ข ข้อมูลการคำนวณอัตราส่วนทางการเงินของร้านสหกรณ์ วิทยาลัยอาชีวศึกษาฉะเชิงเทรา จำกัด.....	114
ภาคผนวก ค ข้อมูลและอัตราส่วนสำคัญของสหกรณ์ร้านค้าเฉลี่ย.....	125
ประวัติผู้เขียน.....	127

สารบัญตาราง

ตารางที่		หน้า
3.1	อัตราส่วนทางการวิเคราะห์ภาวะเศรษฐกิจทางการเงิน (CAMELS ANALYSIS RATIOS).....	32
4.1	แสดงผลการวิเคราะห์ความพอเพียงของเงินทุนต่อความเสี่ยง จำแนกตามอัตราส่วนของร้านสหกรณ์วิทยาลัยอาชีวศึกษาจะเชิงเทรา จำกัด เปรียบเทียบกับอัตราส่วนสหกรณ์ร้านค้าเฉลี่ย (Peer Group) ระดับขนาดใหญ่.....	37
4.2	แสดงผลการวิเคราะห์คุณภาพของสินทรัพย์จำแนกตามอัตราส่วนของร้านสหกรณ์วิทยาลัยอาชีวศึกษาจะเชิงเทรา จำกัด เปรียบเทียบกับอัตราส่วนสหกรณ์ร้านค้าเฉลี่ย (Peer Group) ระดับขนาดใหญ่.....	41
4.3	แสดงผลการวิเคราะห์ความสามารถในการบริหาร จำแนกตามอัตราส่วนของร้านสหกรณ์วิทยาลัยอาชีวศึกษาจะเชิงเทรา จำกัด เปรียบเทียบกับอัตราส่วนสหกรณ์ร้านค้าเฉลี่ย (Peer Group) ระดับขนาดใหญ่.....	43
4.4	แสดงผลการวิเคราะห์ความสามารถในการทำกำไร จำแนกตามอัตราส่วนของร้านสหกรณ์วิทยาลัยอาชีวศึกษาจะเชิงเทรา จำกัด เปรียบเทียบกับอัตราส่วนสหกรณ์ร้านค้าเฉลี่ย (Peer Group) ระดับขนาดใหญ่.....	46
4.5	แสดงผลการวิเคราะห์สภาพคล่องทางการเงิน จำแนกตามอัตราส่วนของร้านสหกรณ์วิทยาลัยอาชีวศึกษาจะเชิงเทรา จำกัด เปรียบเทียบกับอัตราส่วนสหกรณ์ร้านค้าเฉลี่ย (Peer Group) ระดับขนาดใหญ่.....	51
4.6	แสดงข้อมูลผลการวิเคราะห์แนวโน้ม มิติที่ 1 ความเพียงพอของเงินทุนต่อความเสี่ยง	54
4.7	แสดงข้อมูลผลการวิเคราะห์แนวโน้ม มิติที่ 2 คุณภาพของสินทรัพย์.....	57
4.8	แสดงข้อมูลผลการวิเคราะห์แนวโน้ม มิติที่ 3 ความสามารถในการบริหาร.....	59
4.9	แสดงข้อมูลผลการวิเคราะห์แนวโน้ม มิติที่ 4 ความสามารถในการทำกำไร.....	61
4.10	แสดงข้อมูลผลการวิเคราะห์แนวโน้ม มิติที่ 5 สภาพคล่องทางการเงิน.....	66

สารบัญภาพ

ภาพที่		หน้า
2.1	แผนผังแสดงโครงสร้างการบริหารงานของสถานศึกษา.....	15
2.2	โครงสร้างการบริหารงานของร้านสหกรณ์วิทยาลัยอาชีวศึกษาจะเชิงเทรา จำกัด.....	16
4.1	อัตราส่วนหนี้สินต่อทุนของร้านสหกรณ์วิทยาลัยอาชีวศึกษาจะเชิงเทรา จำกัด ในปี 2554 เปรียบเทียบกับอัตราส่วนสหกรณ์ร้านค้าเฉลี่ย ระดับขนาดใหญ่.....	37
4.2	อัตราส่วนทุนสำรองต่อสินทรัพย์ ของร้านสหกรณ์วิทยาลัยอาชีวศึกษาจะเชิงเทรา จำกัด ในปี 2554 เปรียบเทียบกับอัตราส่วนสหกรณ์ร้านค้าเฉลี่ย ระดับขนาดใหญ่.....	38
4.3	อัตรการเติบโตของทุนสหกรณ์ ของร้านสหกรณ์วิทยาลัยอาชีวศึกษาจะเชิงเทรา จำกัด ในปี 2554 เปรียบเทียบกับอัตราส่วนสหกรณ์ร้านค้าเฉลี่ย ระดับขนาดใหญ่.....	39
4.4	อัตรการเติบโตของหนี้ ของร้านสหกรณ์วิทยาลัยอาชีวศึกษาจะเชิงเทรา จำกัด ในปี 2554 เปรียบเทียบกับอัตราส่วนสหกรณ์ร้านค้าเฉลี่ย ระดับขนาดใหญ่.....	39
4.5	อัตราผลตอบแทนต่อส่วนของทุน ของร้านสหกรณ์วิทยาลัยอาชีวศึกษาจะเชิงเทรา จำกัด ในปี 2554 เปรียบเทียบกับอัตราส่วนสหกรณ์ร้านค้าเฉลี่ย ระดับขนาดใหญ่....	40
4.6	อัตรามูลของสินทรัพย์ ของร้านสหกรณ์วิทยาลัยอาชีวศึกษาจะเชิงเทรา จำกัด ในปี 2554 เปรียบเทียบกับอัตราส่วนสหกรณ์ร้านค้าเฉลี่ย ระดับขนาดใหญ่.....	41
4.7	อัตราผลตอบแทนต่อสินทรัพย์ ของร้านสหกรณ์วิทยาลัยอาชีวศึกษาจะเชิงเทรา จำกัด ในปี 2554 เปรียบเทียบกับอัตราส่วนสหกรณ์ร้านค้าเฉลี่ย ระดับขนาดใหญ่....	42
4.8	อัตรการเติบโตของสินทรัพย์ ของร้านสหกรณ์วิทยาลัยอาชีวศึกษาจะเชิงเทรา จำกัด ในปี 2554 เปรียบเทียบกับอัตราส่วนสหกรณ์ร้านค้าเฉลี่ย ระดับขนาดใหญ่.....	43
4.9	อัตรการเติบโตของธุรกิจของร้านสหกรณ์วิทยาลัยอาชีวศึกษาจะเชิงเทรา จำกัด ในปี 2554 เปรียบเทียบกับอัตราส่วนสหกรณ์ร้านค้าเฉลี่ย ระดับขนาดใหญ่.....	44
4.10	กำไรต่อสมาชิก ของร้านสหกรณ์วิทยาลัยอาชีวศึกษาจะเชิงเทรา จำกัด ในปี 2554 เปรียบเทียบกับอัตราส่วนสหกรณ์ร้านค้าเฉลี่ย ระดับขนาดใหญ่.....	44
4.11	เงินออมต่อสมาชิก ของร้านสหกรณ์วิทยาลัยอาชีวศึกษาจะเชิงเทรา จำกัด ในปี 2554 เปรียบเทียบกับอัตราส่วนสหกรณ์ร้านค้าเฉลี่ย ระดับขนาดใหญ่.....	45

สารบัญภาพ (ต่อ)

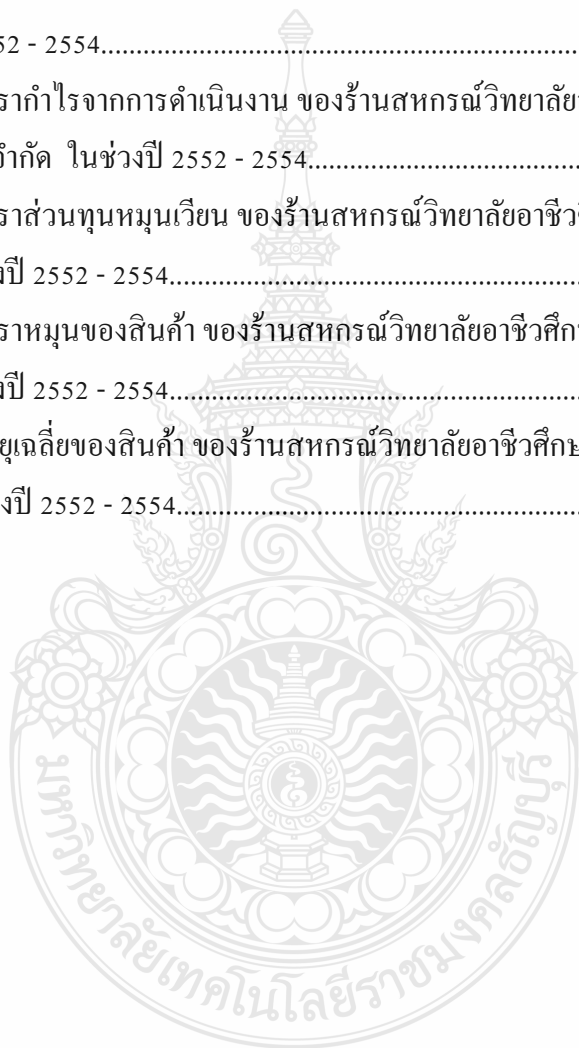
ภาพที่		หน้า
4.12	อัตราค่าใช้จ่ายดำเนินงานต่อกำไรก่อนหักค่าใช้จ่ายในการดำเนินงาน ของร้านสหกรณ์วิทยาลัยอาชีวศึกษาจะเชิงเทรา จำกัด ในปี 2554 เปรียบเทียบกับ อัตราส่วนสหกรณ์ร้านค้าเฉลี่ย ระดับขนาดใหญ่.....	47
4.13	อัตรากำไรสุทธิของทุนสำรอง ของร้านสหกรณ์วิทยาลัยอาชีวศึกษาจะเชิงเทรา จำกัด ในปี 2554 เปรียบเทียบกับอัตราส่วนสหกรณ์ร้านค้าเฉลี่ย ระดับขนาดใหญ่....	47
4.14	อัตรากำไรสุทธิของทุนสะสมอื่น ๆ ของร้านสหกรณ์วิทยาลัยอาชีวศึกษาจะเชิงเทรา จำกัด ในปี 2554 เปรียบเทียบกับอัตราส่วนสหกรณ์ร้านค้าเฉลี่ย ระดับขนาดใหญ่....	48
4.15	อัตรากำไรสุทธิของกำไรสุทธิ ของร้านสหกรณ์วิทยาลัยอาชีวศึกษาจะเชิงเทรา จำกัด ในปี 2554 เปรียบเทียบกับอัตราส่วนสหกรณ์ร้านค้าเฉลี่ย ระดับขนาดใหญ่....	48
4.16	อัตรากำไรสุทธิ ของร้านสหกรณ์วิทยาลัยอาชีวศึกษาจะเชิงเทรา จำกัด ในปี 2554 เปรียบเทียบกับอัตราส่วนสหกรณ์ร้านค้าเฉลี่ย ระดับขนาดใหญ่.....	49
4.17	อัตรากำไรขั้นต้น ของร้านสหกรณ์วิทยาลัยอาชีวศึกษาจะเชิงเทรา จำกัด ในปี 2554 เปรียบเทียบกับอัตราส่วนสหกรณ์ร้านค้าเฉลี่ย ระดับขนาดใหญ่.....	50
4.18	อัตรากำไรจากการดำเนินงาน ของร้านสหกรณ์วิทยาลัยอาชีวศึกษาจะเชิงเทรา จำกัด ในปี 2554 เปรียบเทียบกับอัตราส่วนสหกรณ์ร้านค้าเฉลี่ย ระดับขนาดใหญ่.....	50
4.19	อัตราส่วนทุนหมุนเวียน ของร้านสหกรณ์วิทยาลัยอาชีวศึกษาจะเชิงเทรา จำกัด ในปี 2554 เปรียบเทียบกับอัตราส่วนสหกรณ์ร้านค้าเฉลี่ย ระดับขนาดใหญ่.....	51
4.20	อัตราหมุนของสินค้า ของร้านสหกรณ์วิทยาลัยอาชีวศึกษาจะเชิงเทรา จำกัด ในปี 2554 เปรียบเทียบกับอัตราส่วนสหกรณ์ร้านค้าเฉลี่ย ระดับขนาดใหญ่.....	52
4.21	อายุเฉลี่ยของสินค้า ของร้านสหกรณ์วิทยาลัยอาชีวศึกษาจะเชิงเทรา จำกัด ในปี 2554 เปรียบเทียบกับอัตราส่วนสหกรณ์ร้านค้าเฉลี่ย ระดับขนาดใหญ่.....	53
4.22	แนวโน้มอัตราส่วนหนี้สินต่อทุน ของร้านสหกรณ์วิทยาลัยอาชีวศึกษาจะเชิงเทรา จำกัด ในช่วงปี 2552 - 2554.....	54
4.23	แนวโน้มอัตราส่วนทุนสำรองต่อสินทรัพย์ ของร้านสหกรณ์วิทยาลัยอาชีวศึกษา จะเชิงเทรา จำกัด ในช่วงปี 2552 - 2554.....	55

สารบัญภาพ (ต่อ)

ภาพที่		หน้า
4.24	แนวโน้มอัตราผลตอบแทนต่อส่วนของผู้ถือหุ้น ของร้านสหกรณ์วิทยาลัยอาชีวศึกษา ระยอง จำกัด ในช่วงปี 2552 - 2554.....	55
4.25	แนวโน้มอัตรากำไรสุทธิของผู้ถือหุ้น ของร้านสหกรณ์วิทยาลัยอาชีวศึกษา ระยอง จำกัด ในช่วงปี 2552 - 2554.....	56
4.26	แนวโน้มอัตรากำไรสุทธิของผู้ถือหุ้น ของร้านสหกรณ์วิทยาลัยอาชีวศึกษา ระยอง จำกัด ในช่วงปี 2552 - 2554.....	56
4.27	แนวโน้มอัตรากำไรสุทธิของผู้ถือหุ้น ของร้านสหกรณ์วิทยาลัยอาชีวศึกษา ระยอง จำกัด ในช่วงปี 2552 - 2554.....	57
4.28	แนวโน้มอัตราผลตอบแทนต่อสินทรัพย์ ของร้านสหกรณ์วิทยาลัยอาชีวศึกษา ระยอง จำกัด ในช่วงปี 2552 - 2554.....	58
4.29	แนวโน้มอัตรากำไรสุทธิของผู้ถือหุ้น ของร้านสหกรณ์วิทยาลัยอาชีวศึกษา ระยอง จำกัด ในช่วงปี 2552 - 2554.....	58
4.30	แนวโน้มอัตรากำไรสุทธิของผู้ถือหุ้น ของร้านสหกรณ์วิทยาลัยอาชีวศึกษา ระยอง จำกัด ในช่วงปี 2552 - 2554.....	59
4.31	แนวโน้มกำไรต่อสมาชิก ของร้านสหกรณ์วิทยาลัยอาชีวศึกษา ระยอง จำกัด ในช่วงปี 2552 - 2554.....	60
4.32	แนวโน้มเงินออมต่อสมาชิก ของร้านสหกรณ์วิทยาลัยอาชีวศึกษา ระยอง จำกัด ในช่วงปี 2552 - 2554.....	60
4.33	แนวโน้มอัตราค่าใช้จ่ายดำเนินงานต่อกำไรก่อนหักค่าใช้จ่ายดำเนินงาน ของร้านสหกรณ์วิทยาลัยอาชีวศึกษา ระยอง จำกัด ในช่วงปี 2552 - 2554.....	62
4.34	แนวโน้มอัตรากำไรสุทธิของผู้ถือหุ้น ของร้านสหกรณ์วิทยาลัยอาชีวศึกษา ระยอง จำกัด ในช่วงปี 2552 - 2554.....	62
4.35	แนวโน้มอัตรากำไรสุทธิของผู้ถือหุ้น ของร้านสหกรณ์วิทยาลัยอาชีวศึกษา ระยอง จำกัด ในช่วงปี 2552 - 2554.....	63
4.36	แนวโน้มอัตรากำไรสุทธิของผู้ถือหุ้น ของร้านสหกรณ์วิทยาลัยอาชีวศึกษา ระยอง จำกัด ในช่วงปี 2552 - 2554.....	64

สารบัญญภาพ (ต่อ)

ภาพที่		หน้า
4.37	แนวโน้มอัตรากำไรสุทธิ ของร้านสหกรณ์วิทยาลัยอาชีวศึกษาจะเชิงเทรา จำกัด ในช่วงปี 2552 - 2554.....	64
4.38	แนวโน้มอัตรากำไรขั้นต้น ของร้านสหกรณ์วิทยาลัยอาชีวศึกษาจะเชิงเทรา จำกัด ในช่วงปี 2552 - 2554.....	65
4.39	แนวโน้มอัตรากำไรจากการดำเนินงาน ของร้านสหกรณ์วิทยาลัยอาชีวศึกษา จะเชิงเทรา จำกัด ในช่วงปี 2552 - 2554.....	65
4.40	แนวโน้มอัตราส่วนทุนหมุนเวียน ของร้านสหกรณ์วิทยาลัยอาชีวศึกษาจะเชิงเทรา จำกัด ในช่วงปี 2552 - 2554.....	66
4.41	แนวโน้มอัตราหมุนของสินค้า ของร้านสหกรณ์วิทยาลัยอาชีวศึกษาจะเชิงเทรา จำกัด ในช่วงปี 2552 - 2554.....	67
4.42	แนวโน้มอายุเฉลี่ยของสินค้า ของร้านสหกรณ์วิทยาลัยอาชีวศึกษาจะเชิงเทรา จำกัด ในช่วงปี 2552 - 2554.....	67



บทที่ 1

บทนำ

1.1 ความเป็นมาและความสำคัญของปัญหา

ในการดำเนินกิจการไม่ว่าจะเป็นบริษัท ห้างร้าน ของเอกชน รัฐวิสาหกิจ หรือหน่วยงานราชการก็ตาม มีความจำเป็นอย่างยิ่งที่จะต้องมีการเก็บรวบรวมข้อมูลขององค์กร เพื่อนำมาใช้ประกอบการคิด วิเคราะห์ แยกแยะ แล้วจึงตัดสินใจ และในการตัดสินใจนั้น ๆ ยังต้องประกอบด้วยศาสตร์และศิลป์อีกมากมาย เพื่อก้าวไปสู่ความสำเร็จขององค์กรได้อย่างมีประสิทธิภาพและมีประสิทธิผล

การบัญชีถือได้ว่าเป็นข้อมูลส่วนที่มีความสำคัญที่จะต้องนำเอาไปใช้ในการบริหารจัดการกับองค์กรทุก ๆ แห่ง อย่างหลีกเลี่ยงไม่ได้ เพราะการบัญชีมีบทบาทสำคัญในการให้ข้อมูลที่จำเป็นเพื่อใช้ในการตัดสินใจ ข้อมูลทางบัญชีส่วนใหญ่จะเป็นข้อมูลทางการเงินที่เป็นตัวเลข และมีความเกี่ยวข้องกับทุกหน่วยงานทั้งภาครัฐ และเอกชน หรืออาจเป็นบุคคลธรรมดา ห้างหุ้นส่วน บริษัทจำกัด หรือหน่วยงานที่ไม่หวังผลกำไร เช่นมหาวิทยาลัยก็ได้ แต่ไม่ว่าจะเป็นหน่วยงานในลักษณะใดก็ตาม หน่วยงานเหล่านี้ต้องการทราบถึงฐานะทางการเงินและผลการดำเนินงานที่ผ่านมาว่าประสบผลสำเร็จหรือล้มเหลว หรือสามารถบรรลุเป้าหมายที่วางไว้ได้ดีเพียงใด

การสหกรณ์ในประเทศไทยถือกำเนิดมาจากภาวะการบีบคั้นทางด้านเศรษฐกิจและสังคมของประชาชนในชนบท เนื่องจากการทำนาไม่ได้ผล และการขาดแคลนทุนรอนในการประกอบอาชีพ ตลอดจนถูกเอาเปรียบจากเจ้าหนี้เงินกู้ พ่อค้าคนกลาง พระราชวรวงศ์เธอ กรมหมื่นพิทยาลงกรณ์ ทรงนำระบบสหกรณ์มาแก้ไขปัญหาดังกล่าว โดยนำรูปแบบของสหกรณ์ในประเทศเยอรมันนี้ ซึ่งเป็นสหกรณ์การให้สินเชื่อขนาดเล็ก สมาชิกมีความรับผิดชอบร่วมกัน มีการควบคุมกันเอง มาทดลองใช้ จึงเป็นจุดเริ่มต้นแห่งการสหกรณ์ในประเทศไทย การดำเนินงานของสหกรณ์ที่ได้ทรงจัดตั้งขึ้นประสบความสำเร็จเป็นอย่างดี การสหกรณ์จึงเกิดการแพร่หลายโดยทั่วไป และเกิดเป็นสหกรณ์ประเภทต่าง ๆ จนมาถึงปัจจุบัน ซึ่งตามพระราชบัญญัติสหกรณ์ พ.ศ. 2542 มาตรา 4 บัญญัติว่า “สหกรณ์ หมายถึง คณะบุคคลซึ่งร่วมกันดำเนินกิจการเพื่อประโยชน์ทางเศรษฐกิจและสังคม โดยช่วยตนเอง และช่วยเหลือซึ่งกันและกัน และได้จดทะเบียนตามพระราชบัญญัตินี้” โดยตามคำนิยามดังกล่าวสอดคล้องกับแนวความคิดของการสหกรณ์ทั่วไป คือ “การรวมตัวกันของประชาชนเพื่อ

ช่วยเหลือซึ่งกันและกัน ในการยกระดับฐานะทางเศรษฐกิจของตนให้สูงขึ้น” ซึ่งในทางราชการไทย ถือว่าสหกรณ์ต้องมีลักษณะ 4 ประการ คือ

1. เป็นองค์กรทางธุรกิจ
2. เกิดจากการรวมทุนและการรวมกำลังของกลุ่มบุคคลจำนวนหนึ่ง
3. มีวัตถุประสงค์ในการดำเนินธุรกิจที่แน่นอน
4. มีการจดทะเบียนถูกต้องตามกฎหมายสหกรณ์

สหกรณ์ร้านค้า เป็นสหกรณ์ประเภทหนึ่งในเจ็ดประเภทของสหกรณ์ในประเทศไทย วัตถุประสงค์ของสหกรณ์ประเภทสหกรณ์ร้านค้า ก็เพื่อจะเปิดโอกาสให้ประชาชนทุกกลุ่มอาชีพ ซึ่งเป็นผู้บริโภคสามารถใช้หลักการและวิธีการสหกรณ์ เพื่อลดค่าใช้จ่ายในครอบครัวและเพิ่มคุณภาพชีวิตในการเลือกซื้อหาสินค้าอุปโภคบริโภคที่ดีมีคุณภาพด้วยการร่วมกันจัดตั้งสหกรณ์ร้านค้าจำหน่ายสินค้าอุปโภคบริโภคตามความต้องการของสมาชิกที่ร่วมกันจัดตั้งสหกรณ์ขึ้น วิทยาลัยอาชีวศึกษา ฉะเชิงเทรา ก็เช่นเดียวกัน คือมีจุดมุ่งหมายเพื่อเปิดโอกาสให้ ครู อาจารย์ เจ้าหน้าที่ และนักเรียน นักศึกษา ได้เลือกซื้อสินค้าอุปโภคบริโภคที่ดีมีคุณภาพ อีกทั้งยังใช้สหกรณ์ร้านค้าเป็นแหล่งวิทยาการ หรือเป็นสถานประกอบการที่นักเรียนนักศึกษาใช้ฝึกปฏิบัติงานในระบบธุรกิจ เพื่อให้เกิดทักษะความรู้ความสามารถในการนำไปประกอบอาชีพได้ จึงได้มีการส่งเสริมให้จัดตั้งสหกรณ์ร้านค้าขึ้นในวิทยาลัย เพื่อใช้เป็นแหล่งบริการ และสถานประกอบการของสมาชิก ร้านสหกรณ์วิทยาลัยอาชีวศึกษา ฉะเชิงเทรา จำกัด จดทะเบียนตามพระราชบัญญัติสหกรณ์ พ.ศ. 2511 ประเภทสหกรณ์ร้านค้า เมื่อวันที่ 8 กันยายน 2525 ปัจจุบันนับเป็นเวลา 29 ปี เมื่อสิ้นปีบัญชี 30 กันยายน 2554 สหกรณ์มีสมาชิกทั้งสิ้น 203 คน และมีต้นทุนดำเนินงาน 2,803,701.59 บาท คณะกรรมการดำเนินงานได้บริหารกิจการของสหกรณ์ให้เป็นไปตามกฎหมายข้อบังคับและระเบียบของสหกรณ์ที่กำหนดไว้ทุกประการ ทั้งนี้ โดยมีจุดมุ่งหมายให้สมาชิกได้รับผลประโยชน์มากที่สุด และเป็นไปตามวัตถุประสงค์ของการจัดตั้งสหกรณ์ร้านค้า โดยจัดหาสินค้ามาจำหน่ายให้สมาชิกในราคาที่เป็นธรรมและประหยัด และถ้าสมาชิกสนับสนุนการซื้อสินค้าจากร้านสหกรณ์ สมาชิกจะได้ผลตอบแทนจากการถือหุ้นและเงินเฉลี่ยตามส่วนซื้อในอัตราที่สูงกว่าธนาคาร และไม่ต้องเสียภาษี การดำเนินงานของสหกรณ์ร้านค้าในสถานศึกษาจะประกอบด้วย คณะกรรมการดำเนินการซึ่งเป็นกลุ่มสมาชิกที่ได้รับเลือกตั้งจากที่ประชุมใหญ่ประจำปี ซึ่งมีผู้อำนวยการวิทยาลัยเป็นประธาน โดยตำแหน่ง รองผู้อำนวยการฝ่ายวางแผนและพัฒนาเป็นรองประธาน ที่เหลือเป็นกรรมการฝ่ายต่าง ๆ ซึ่งสมาชิกส่วนใหญ่เป็นครู อาจารย์ นักเรียน นักศึกษา และเจ้าหน้าที่ภายในวิทยาลัย

ในฐานะที่เป็นสมาชิกและเป็นคณะกรรมการดำเนินการ ของร้านสหกรณ์วิทยาลัย อาชีวศึกษาจะเชิงเทรา จำกัด ซึ่งมีภารกิจเกี่ยวข้องกับร้านสหกรณ์วิทยาลัยอาชีวศึกษาจะเชิงเทรา จำกัด ในการพัฒนาร้านสหกรณ์วิทยาลัยอาชีวศึกษาจะเชิงเทรา จำกัด ผู้ศึกษาจึงมีความสนใจที่จะ วิเคราะห์ฐานะการเงินและผลการดำเนินงานของร้านสหกรณ์วิทยาลัยอาชีวศึกษาจะเชิงเทรา จำกัด อันจะก่อให้เกิดประโยชน์ในการนำผลที่ได้รับจากการศึกษาไปประกอบกับการตัดสินใจ และวางแผนดำเนินงานของร้านสหกรณ์วิทยาลัยอาชีวศึกษาจะเชิงเทรา จำกัด ให้มีประสิทธิภาพ ประสิทธิภาพดียิ่งขึ้นต่อไป

1.2 วัตถุประสงค์การวิจัย

1. เพื่อวิเคราะห์ฐานะการเงินและผลการดำเนินงาน ของร้านสหกรณ์วิทยาลัยอาชีวศึกษา จะเชิงเทรา จำกัด ในปี 2554 ตามแนวคิด CAMELS Analysis
2. เพื่อวิเคราะห์แนวโน้มฐานะการเงินและผลการดำเนินงานของร้านสหกรณ์วิทยาลัย อาชีวศึกษาจะเชิงเทรา จำกัด ที่ผ่านมา 3 ปี
3. เพื่อประเมินประสิทธิภาพฐานะการเงินของร้านสหกรณ์วิทยาลัยอาชีวศึกษาจะเชิงเทรา จำกัด ที่ผ่านมา 3 ปี

1.3 ขอบเขตของการวิจัย

การวิเคราะห์ฐานะการเงินและผลการดำเนินงานของร้านสหกรณ์วิทยาลัยอาชีวศึกษา จะเชิงเทรา จำกัด จะทำการศึกษาในช่วงปี 2552-2554 โดยใช้ทฤษฎีและแนวคิด CAMELS Analysis ในมุมมอง 6 มิติ ได้แก่ มิติที่ 1 ความเพียงพอของเงินทุนต่อความเสี่ยง มิติที่ 2 คุณภาพของสินทรัพย์ มิติที่ 3 ชัดความสามารถในการบริหาร มิติที่ 4 ความสามารถในการทำกำไร มิติที่ 5 ความเพียงพอของสภาพคล่อง และมิติที่ 6 ผลกระทบต่อธุรกิจ เพื่อนำผลการศึกษาที่ได้มาเปรียบเทียบกับเกณฑ์ที่ กรมตรวจสอบบัญชีสหกรณ์กำหนดสำหรับใช้ตรวจสอบผลการดำเนินงานสหกรณ์ร้านค้า และวิเคราะห์แนวโน้มฐานะการเงินและผลการดำเนินงานของร้านสหกรณ์วิทยาลัยอาชีวศึกษา จะเชิงเทรา จำกัด ในช่วงปี 2552 - 2554

1.4 คำจำกัดความในการวิจัย

สหกรณ์ร้านค้าเฉลี่ย หมายถึง ข้อมูลและอัตราส่วนสำคัญของสหกรณ์และกลุ่มเกษตรกรเฉลี่ย (Peer Group) ที่กรมตรวจบัญชีสหกรณ์จัดทำขึ้นเพื่อใช้เป็นค่าอ้างอิงในการเทียบเคียงทางการเงิน

ร้านสหกรณ์วิทยาลัยอาชีวศึกษาจะเชิงเตตรา จำกัด หมายถึง สหกรณ์ร้านค้า มีที่ทำการในวิทยาลัยอาชีวศึกษาจะเชิงเตตรา เลขที่ 154 ถนนมรุพงษ์ ตำบลหน้าเมือง อำเภอเมือง จังหวัดฉะเชิงเทรา

CAMELS Analysis หมายถึง เครื่องมือทางการเงินที่กรมตรวจบัญชีสหกรณ์นำมาประยุกต์ใช้เพื่อสร้างมาตรฐานในการวิเคราะห์ภาวะเศรษฐกิจของสหกรณ์อย่างเป็นระบบและเป็นมาตรฐานเดียวกัน ในองค์ประกอบที่สำคัญในมุมมอง 6 มิติ

มิติที่ 1 : C – Capital Strength : ความเพียงพอของเงินทุนต่อความเสี่ยง

มิติที่ 2 : A – Assets Quality : คุณภาพของสินทรัพย์

มิติที่ 3 : M – Management Capability : ความสามารถในการบริหาร

มิติที่ 4 : E – Earnings Sufficiency : ความสามารถในการทำกำไร

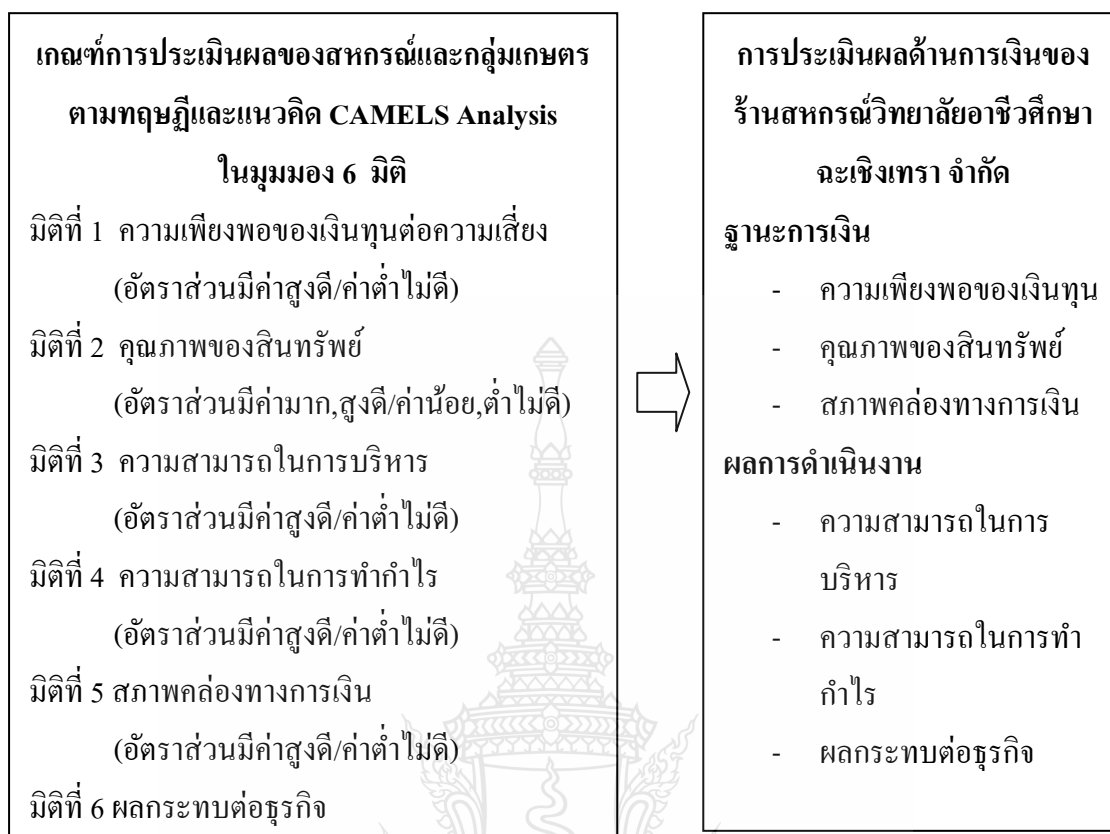
มิติที่ 5 : L – Liquidity : สภาพคล่องทางการเงิน

มิติที่ 6 : S – Sensitivity : ผลกระทบต่อธุรกิจ

1.5 กรอบแนวคิดในการวิจัย

การวิเคราะห์ฐานะการเงินและผลการดำเนินงานของสหกรณ์ร้านค้า : กรณีศึกษาร้านสหกรณ์วิทยาลัยอาชีวศึกษาจะเชิงเตตรา จำกัด ผู้ศึกษาได้ใช้กรอบแนวคิดดังต่อไปนี้

วิเคราะห์ฐานะการเงินในมุมมองของกลุ่มอัตราส่วนทางการเงิน 6 มิติ ด้วยการใช้ทฤษฎีและแนวคิด CAMELS Analysis และนำผลการวิเคราะห์มาเปรียบเทียบกับเกณฑ์ที่กรมตรวจสอบบัญชีสหกรณ์กำหนดสำหรับใช้ตรวจสอบผลการดำเนินงานสหกรณ์ร้านค้า



1.6 ประโยชน์ที่คาดว่าจะได้รับ

1. ทราบฐานะการเงินและผลการดำเนินงานของร้านสหกรณ์วิทยาลัยอาชีวศึกษาฉะเชิงเทรา จำกัด ในปี 2554 ในมุมมองของกลุ่มอัตราส่วนทางการเงิน 6 มิติ ได้แก่ ความเพียงพอของเงินทุนต่อความเสี่ยง คุณภาพของสินทรัพย์ ความสามารถในการบริหาร ความสามารถในการทำกำไร สภาพคล่องทางการเงิน และผลกระทบต่อธุรกิจ
2. ทราบแนวโน้มเกี่ยวกับฐานะการเงินและผลการดำเนินงานของร้านสหกรณ์วิทยาลัยอาชีวศึกษาฉะเชิงเทรา จำกัด ที่ผ่านมา 3 ปี
3. เพื่อใช้เป็นแนวทางในการปรับปรุงฐานะการเงินและผลการดำเนินงาน เพื่อแก้ไขจุดบกพร่องของร้านสหกรณ์วิทยาลัยอาชีวศึกษาฉะเชิงเทรา จำกัด

บทที่ 2

เอกสารและงานวิจัยที่เกี่ยวข้อง

การวิเคราะห์ฐานะการเงินและผลการดำเนินงาน ของร้านสหกรณ์วิทยาลัยอาชีวศึกษา
ระยอง จ้ากัด ผู้ศึกษาได้ใช้แนวคิด ทฤษฎีและงานวิจัยที่เกี่ยวข้องเพื่อเป็นแนวทางสำหรับ
การวิเคราะห์ให้เป็นไปตามวัตถุประสงค์ของการศึกษา ดังนี้

- 2.1 ประวัติและความเป็นมาของสหกรณ์ร้านค้า
- 2.2 บริบทของวิทยาลัยอาชีวศึกษาระยอง
- 2.3 ร้านสหกรณ์วิทยาลัยอาชีวศึกษาระยอง จ้ากัด
- 2.4 แนวคิดเกี่ยวกับการวิเคราะห์งบการเงิน
- 2.5 เครื่องมือที่ใช้ในการวิเคราะห์ฐานะการเงิน
- 2.6 งานวิจัยที่เกี่ยวข้อง

2.1 ประวัติและความเป็นมาของสหกรณ์ร้านค้า

สหกรณ์ที่ผู้บริ โภครวมกันจัดตั้งขึ้น เพื่อจัดหาสินค้าเครื่องอุปโภคบริโภคและรวบรวม
ผลิตผล ผลิตภัณฑมาจำหน่ายแก่สมาชิกและบุคคลทั่วไป ในต่างประเทศนิยมเรียกว่า "สหกรณ์ของ
แม่บ้าน" โดยจดทะเบียนตามพระราชบัญญัติสหกรณ์ พ.ศ. 2542 มีสภาพเป็นนิติบุคคล ซึ่งสมาชิก
ผู้ถือหุ้นทุกคนเป็นเจ้าของ สมาชิกร่วมกันลงทุนในสหกรณ์ด้วยความสมัครใจ เพื่อแก้ไขความเดือดร้อน
ในการซื้อเครื่องอุปโภคบริโภคและเพื่อผดุงฐานะทางเศรษฐกิจของตนและหมู่คณะ

ร้านสหกรณ์แห่งแรกเกิดขึ้นที่เมืองรอซเซล ประเทศอังกฤษ เมื่อปี พ.ศ. 2387 (ค.ศ. 1844)
มูลเหตุที่เกิดร้านสหกรณ์แห่งนี้ขึ้น เนื่องจากสมัยนั้นค่าจ้างแรงงานต่ำเพราะโรงงานต่าง ๆ ได้นำ
เครื่องจักรมาใช้แทนแรงงานคนมากขึ้น คนงานได้รับความลำบากจน จึงมีคณงาน โรงงานทอผ้า
กลุ่มหนึ่ง จำนวน 28 คน ประชุมปรึกษาหารือกันและได้ตกลงกันให้ทุกคนเก็บออมเงินจากค่าจ้างไว้
สัปดาห์ละ 2 เพนนี ซึ่งต้องใช้เวลาเกือบ 1 ปี จึงรวบรวมเงินได้ 28 ปอนด์ หลังจากนั้นได้ไปเช่าห้อง
แถวเล็ก ๆ ที่ตรอกกลางคกเปิดร้านขายของชำขึ้นเมื่อวันที่ 21 ธันวาคม พ.ศ. 2387 ร้านสหกรณ์แห่งนี้
มีชื่อเสียงมากเพราะเป็นร้านแรกที่จัดตั้งสำเร็จ และได้วางหลักการของร้านสหกรณ์ขึ้นถือปฏิบัติครั้ง
แรก ซึ่งต่อมาได้แพร่หลายไปในประเทศต่างๆ ทั่วโลก ทั้งสหกรณ์ร้านค้าและสหกรณ์ประเภทอื่น ๆ

ในการจัดตั้งสหกรณ์แห่งนี้ตั้งเป็นสมาคมมีชื่อว่า "สมาคมผู้นำอันเที่ยงธรรมแห่ง รอชเดล" แต่ความจริงก็คือร้านสหกรณ์นั่นเอง และสมาคมดังกล่าวได้มีการปรับปรุงแก้ไขระเบียบ ปฏิบัติร้านสหกรณ์ปรากฏหลักฐานในปี พ.ศ. 2403 คือ

1. เงินทุนมาจากผู้ถือหุ้นและจำกัดอัตราเงินปันผล
2. การจัดหาสินค้าคุณภาพให้แก่สมาชิก
3. ความเที่ยงตรงในการชั่ง ตวง วัด
4. ขายสินค้าเงินสดตามราคาตลาด
5. กำไรควรจัดสรรตามส่วนชื่อของสมาชิก
6. ความเสมอภาคในการเป็นสมาชิกและการออกเสียง
7. การจัดการโดยพนักงานและกรรมการที่ได้รับการเลือกตั้งตามระยะเวลา
8. กำไรจำนวนแน่นอนควรจัดสรรเพื่อการศึกษา
9. รายงานและงบดุลควรนำมาเสนอสมาชิกให้บ่อยครั้ง

ร้านสหกรณ์ของผู้นำรอชเดลนี้ได้ผ่านพ้นอุปสรรคในระยะเริ่มต้นไปได้ด้วยดี รวมทั้ง ในช่วงที่สภาวะเศรษฐกิจตกต่ำเมื่อปี พ.ศ. 2390 ด้วย ซึ่งถือกันว่าเป็นแบบอย่างของร้านสหกรณ์อื่น ๆ ทั่วโลก ความสำเร็จนี้มักจะกล่าวกันว่าเป็นเพราะการแบ่งเงินกำไรเฉลี่ยคืนให้แก่สมาชิกและ อุดมการณ์แห่งความจงรักภักดีต่อร้านสหกรณ์ ทั้งนี้โดยผลแห่งการส่งเสริมการศึกษาในหมู่สมาชิก พร้อมทั้งจะยึดมั่นในหลักการของร้านสหกรณ์

2.1.1 ประวัติความเป็นมา

ประเทศไทยเริ่มจัดตั้งร้านสหกรณ์เมื่อปี พ.ศ. 2480 โดยตั้งขึ้นในหมู่ชาวชนบทของ อำเภอสวน จังหวัดพระนครศรีอยุธยา แต่ร้านสหกรณ์แห่งนี้ต้องเลิกล้ม ต่อมาได้มีการจัดตั้งร้าน สหกรณ์เพิ่มขึ้นอีกหลายแห่ง

กรมส่งเสริมสหกรณ์มีโครงการส่งเสริมให้ประชาชนจัดตั้งร้านสหกรณ์ทุกจังหวัด ทั่วประเทศและแนะนำส่งเสริมให้ร้านสหกรณ์ทุกจังหวัดขยายสาขาไปยังอำเภอต่าง ๆ อย่างทั่วถึง โดยให้ความช่วยเหลือแก่ร้านสหกรณ์ที่มีอยู่แล้วให้สามารถดำเนินงานให้บริการสมาชิกได้อย่างมี ประสิทธิภาพ มีปริมาณธุรกิจเพียงพอและมีฐานะมั่นคง พร้อมกันนั้นก็ช่วยให้มีการประชุมงาน กันอย่างใกล้ชิดระหว่างสหกรณ์ทุกประเภทและหน่วยงานที่เกี่ยวข้องในอันที่จะดำเนินธุรกิจเกี่ยว กันซึ่งกันและกัน

อนึ่ง ร้านสหกรณ์ที่ดำเนินงานประสบความสำเร็จมักเป็นร้านสหกรณ์ที่จัดตั้งขึ้นในตัวเมืองซึ่งประชาชนอาศัยอยู่หนาแน่น และร้านสหกรณ์ที่ตั้งขึ้นในหน่วยงานราชการและหน่วยงานเอกชน สำหรับร้านสหกรณ์ในชนบทนั้นมักดำเนินงานไม่ประสบความสำเร็จเท่าที่ควร

2.1.2 วัตถุประสงค์ของสหกรณ์ร้านค้า

ดังได้กล่าวมาแล้วว่า ร้านสหกรณ์ คือ สหกรณ์ที่ผู้บริโภคร่วมกันจัดตั้งขึ้น เพื่อจัดหาสินค้าเครื่องอุปโภคบริโภค และรวบรวมผลิตผลผลิตภัณฑ์มาจำหน่ายแก่สมาชิกและส่งเสริมความเป็นอยู่ของสมาชิกให้ดีขึ้น เพื่อให้บรรลุเป้าหมายดังกล่าว ร้านสหกรณ์โดยทั่วไปจึงมักกำหนดวัตถุประสงค์ของการดำเนินงานไว้ดังต่อไปนี้

1. จัดหาสิ่งของและบริการที่สมาชิกมีความต้องการมาจำหน่าย
2. รวบรวมผลิตผล ผลิตภัณฑ์ของสมาชิกมาจำหน่าย
3. ส่งเสริมและเผยแพร่ความรู้ทางสหกรณ์แก่สมาชิก
4. ส่งเสริมสมาชิกให้รู้จักประหยัด การช่วยเหลือตนเองและช่วยเหลือซึ่งกันและกัน
5. ร่วมมือกับสหกรณ์และสถาบันอื่นทั้งภายในและภายนอกประเทศ ในอันที่จะเกื้อกูลช่วยเหลือซึ่งกันและกัน
6. ดำเนินธุรกิจอย่างอื่นเพื่อให้เป็นไปตามวัตถุประสงค์ข้างต้น

2.1.3 ลักษณะการดำเนินธุรกิจ

การบริหารธุรกิจหรือกิจการของร้านสหกรณ์ ก็มีลักษณะเช่นเดียวกับสหกรณ์ประเภทอื่น ๆ คือ ตั้งอยู่บนรากฐานของประชาธิปไตย สมาชิกทุกคนเป็นเจ้าของร้านสหกรณ์ แต่สมาชิกทุกคนจะร่วมกันบริหารกิจการของร้านสหกรณ์ทั้งหมดไม่ได้ จึงจำเป็นต้องเลือกตั้งผู้แทนบริหารกิจการแทน เรียกว่า “คณะกรรมการดำเนินการ” ซึ่งมีจำนวนเท่าที่กำหนดไว้ในข้อบังคับของสหกรณ์ ตามปกติจะมีจำนวนระหว่าง 10-15 คน โดยคำนึงถึงความเหมาะสมตามขนาดและปริมาณธุรกิจของแต่ละสหกรณ์

คณะกรรมการดำเนินการมีอำนาจหน้าที่เป็นผู้ดำเนินกิจการและเป็นผู้แทนสหกรณ์ในกิจการทั้งปวง คณะกรรมการดำเนินการต้องปฏิบัติหน้าที่ให้เป็นไปตามกฎหมาย ข้อบังคับและมติของที่ประชุมใหญ่ ตลอดจนปฏิบัติหน้าที่ในทางอันสมควร เพื่อให้เกิดผลดีแก่ร้านสหกรณ์และแก่สมาชิก

แม้ว่าคณะกรรมการดำเนินการจะเป็นผู้ดำเนินกิจการของร้านสหกรณ์ก็ตามแต่เพื่อให้กิจการของสหกรณ์ดำเนินไปอย่างกว้างขวาง ให้บริการแก่สมาชิกและบุคคลผู้สนใจทั่วไปอย่างทั่วถึง คณะกรรมการดำเนินการควรจัดจ้างผู้จัดการที่มีความรู้ความสามารถในเชิงการค้า และ

มีความซื่อสัตย์สุจริตมาดำเนินธุรกิจของร้านสหกรณ์ นอกจากนี้ผู้จัดการอาจจัดจ้างเจ้าหน้าที่ของร้านสหกรณ์ในด้านต่าง ๆ ตามความเหมาะสม โดยคำนึงถึงปริมาณธุรกิจและการประหยัดเป็นสำคัญ

ร้านสหกรณ์ควรดำเนินการค้ากับลูกค้าทั้งที่เป็นสมาชิกและมีไม่สมาชิกโดยยึดถือกฎของผู้นำแห่งราชอาณาจักร ดังต่อไปนี้

1. ขายสินค้าตามราคาตลาด หรือถูกกว่าบ้างเล็กน้อย เพื่อมิให้เป็นศัตรูกับร้านใกล้เคียง
 2. จัดหาสินค้าที่มีคุณภาพตรงตามความต้องการของสมาชิกส่วนใหญ่มาจำหน่าย และไม่ปลอมปนสินค้า
 3. เที่ยงตรงในการชั่ง ตวง วัด
 4. จัดซื้อสินค้าที่จำเป็นแก่การครองชีพประจำวันมาจำหน่ายให้มากชนิด เพื่อให้สมาชิกเลือกซื้อได้ตามความต้องการ
 5. ขายสินค้าด้วยเงินสด เพื่อช่วยให้ร้านสหกรณ์มีเงินทุนหมุนเวียนได้คล่องตัวและช่วยให้สมาชิกใช้จ่ายเงิน โดยมีเหตุผลเพื่อป้องกันหนีสูญ
- ร้านสหกรณ์ที่ดั่งใหม่พึงยึดหลักและวิธีการค้าตามที่กล่าวโดยเคร่งครัดเพื่อที่จะสามารถดำเนินงานได้ประสบความสำเร็จ

2.1.4 ทุนดำเนินงานของสหกรณ์

1. เงินค่าหุ้น
2. เงินรับฝากจากสมาชิก
3. ทุนสำรองและทุนสะสมอื่น ๆ
4. เงินกู้ยืม
5. เงินอุดหนุนหรือทรัพย์สินที่ได้รับบริจาค

2.1.5 วิธีการสมัครเป็นสมาชิกร้านสหกรณ์

การสมัครเข้าเป็นสมาชิกร้านสหกรณ์มี 2 วิธี

1. ในหน่วยงาน หรือชุมชนที่มีการจัดตั้งร้านสหกรณ์แล้ว

ผู้ที่มีความประสงค์จะสมัครเข้าเป็นสมาชิกกระทำได้ โดยการยื่นใบสมัครของท่านต่อสหกรณ์เพื่อสหกรณ์จะได้นำใบสมัครของท่านเสนอต่อคณะกรรมการดำเนินการของสหกรณ์พิจารณารับเข้าเป็นสมาชิก เมื่อคณะกรรมการดำเนินการพิจารณารับท่านเป็นสมาชิกแล้ว ท่านจะต้องชำระค่าธรรมเนียมแรกเข้า 10-20 บาท ชำระค่าหุ้น หุ้นละ 10 บาท จำนวน 10 หุ้น และลงลายมือชื่อในทะเบียนสมาชิก จากนั้นท่านจะมีสิทธิในสหกรณ์เช่นเดียวกับสมาชิกอื่น ๆ เมื่อสหกรณ์มีกำไร

จะจ่ายเงินปันผลและเงินเฉลี่ยคืนให้แก่สมาชิก และเมื่อท่านลาออกจากสมาชิกภาพท่านสามารถถอนค่าหุ้นคืนได้ทั้งหมด ส่วนค่าธรรมเนียมแรกเข้าสหกรณ์จะไม่จ่ายคืนให้เพราะถือเป็นรายได้ของสหกรณ์อย่างหนึ่ง

2. ในหน่วยงาน หรือชุมชนที่ยังไม่มีการจัดตั้งร้านสหกรณ์

ท่านที่สนใจในกิจการของร้านสหกรณ์และมีความประสงค์จะจัดตั้งร้านสหกรณ์ขึ้นในหน่วยงานหรือชุมชนของท่านก็สามารถรวมกลุ่มกันจัดตั้งสหกรณ์ได้ โดยขอคำแนะนำและสอบถามรายละเอียดได้ที่สำนักงานสหกรณ์จังหวัด ซึ่งเป็นหน่วยงานในสังกัดกรมส่งเสริมสหกรณ์ กระทรวงเกษตรและสหกรณ์ในส่วนภูมิภาค หรือติดต่อโดยตรงที่สำนักงานทะเบียนและกฎหมายกรมส่งเสริมสหกรณ์ เทเวศร์ กรุงเทพมหานคร 10200 โทร. 0 2282 6595

2.1.6 สิทธิและหน้าที่ของสมาชิก

สมาชิกสหกรณ์เป็นเจ้าของสหกรณ์ ซึ่งมีหน้าที่จะต้องให้ความร่วมมือกับสหกรณ์ของตนเพื่อให้เกิดความเจริญก้าวหน้าแก่กิจการของสหกรณ์ดังต่อไปนี้

1. เข้าร่วมประชุมใหญ่ด้วยตนเอง แสดงความคิดเห็นและเสนอแนะเพื่อความเจริญรุ่งเรืองของสหกรณ์
2. เลือกตั้งคณะกรรมการดำเนินการจากสมาชิกทั้งหมด ที่มีความรู้ ความสามารถ เพื่อให้บริหารงานสหกรณ์แทนตน
3. ถิ่นหุ้นให้สหกรณ์เพื่อเพิ่มทุนให้แก่สหกรณ์
4. อุดหนุนสหกรณ์โดยซื้อสินค้าอย่างสม่ำเสมอ
5. ควบคุมการดำเนินงานของสหกรณ์ให้เป็นไปตามนโยบาย
6. ศึกษาหาความรู้เกี่ยวกับกฎหมาย ข้อบังคับ และระเบียบการต่าง ๆ ของสหกรณ์ เพื่อช่วยปรับปรุงสหกรณ์
7. แนะนำชี้แจงให้ผู้อื่นเข้าใจเกี่ยวกับสหกรณ์
8. ร่วมมือทุกทางเพื่อให้เกิดความเจริญแก่สหกรณ์

2.1.7 ประโยชน์ที่สมาชิกได้รับ

1. ช่วยบรรเทาความเดือดร้อนของสมาชิกในเรื่องราคาและคุณภาพของสินค้า
2. เมื่อสหกรณ์มีกำไรสุทธิประจำปี สมาชิกจะได้รับเงินปันผลตามหุ้นและเงินเฉลี่ยคืนตามส่วนซื้อจากร้านสหกรณ์ เท่ากับทำให้สมาชิกซื้อสินค้าได้ถูกกว่าท้องตลาด

3. การที่ร้านสหกรณ์จำหน่ายสินค้าด้วยเงินสด นอกจากจะเป็นการช่วยให้ร้านสหกรณ์มีเงินทุนหมุนเวียนเพียงพอสำหรับจัดหาสินค้าที่มีราคาถูกจำหน่ายแก่สมาชิกแล้ว ยังเป็นการช่วยให้สมาชิกมีความรอบคอบในการใช้จ่ายเงินและทำให้เกิดการประหยัด

4. สหกรณ์เป็นองค์กรทางเศรษฐกิจและสังคมในการพัฒนาคุณภาพชีวิต เช่น การประกันชีวิตหมู่ การฌาปนกิจ การนันทนาการ การศึกษาและอื่น ๆ (กรมส่งเสริมสหกรณ์, 2554 : ออนไลน์)

2.2 บริบทของวิทยาลัยอาชีวศึกษาจะเชิงเทรา

2.2.1 ประวัติสถานศึกษา

วิทยาลัยอาชีวศึกษาจะเชิงเทรา สังกัดสำนักงานคณะกรรมการการอาชีวศึกษา กระทรวงศึกษาธิการ จัดตั้งขึ้นเมื่อวันที่ 9 กุมภาพันธ์ 2481 เดิมชื่อโรงเรียน “ประดุมช่างทอผ้า” โดยมี นายเสียง จันทราวราทิตย์ เป็นครูใหญ่ สำหรับการเรียนการสอนได้ดำเนินการและพัฒนาขึ้นมาเป็นลำดับ ดังนี้

พ.ศ. 2487 เปลี่ยนชื่อเป็นโรงเรียนเย็บเสื้อผ้า รับผู้สำเร็จชั้นประถมศึกษาปีที่ 4 เข้าเรียนหลักสูตรช่างเย็บเสื้อผ้า จบแล้วได้ประกาศนียบัตรประโยคมัธยมอาชีวศึกษาตอนต้น

พ.ศ. 2491 เปลี่ยนชื่อเป็นโรงเรียนการช่างสตรี เปิดสอนประโยคมัธยมศึกษาตอนต้น ตอนปลาย และมัธยมอาชีวศึกษาชั้นสูง

พ.ศ. 2507 เข้าโครงการยูนิเซฟ เปิดสอน 4 แผนก คือ

- แผนกวิชาผ้าและการตัดเย็บ
- แผนกวิชาอาหารและโภชนาการ
- แผนกวิชาคหกรรมศาสตร์
- แผนกวิชาศิลปหัตถกรรม (ไม้, หนัง, ทอ)

พ.ศ. 2516 เปลี่ยนชื่อโรงเรียนเป็นโรงเรียนอาชีวศึกษาจะเชิงเทรา

พ.ศ. 2519 ได้รับการยกฐานะให้เป็นวิทยาลัยอาชีวศึกษาจะเชิงเทราตามประกาศกระทรวงศึกษาธิการ ลงวันที่ 1 ตุลาคม 2519 โดยขยายการศึกษาถึงระดับประกาศนียบัตรวิชาชีพชั้นสูง

พ.ศ. 2539 เปิดสอนระดับประกาศนียบัตรวิชาชีพ ระบบทวิภาคี สาขาวิชาการโรงแรม

พ.ศ. 2540 เปิดสอนระดับประกาศนียบัตรวิชาชีพชั้นสูง ภาคสมทบ เปิดสอนระดับประกาศนียบัตรวิชาชีพระบบทวิภาคี สาขาวิชาธุรกิจค้าปลีก

พ.ศ. 2543 เปิดสอนระดับประกาศนียบัตรวิชาชีพชั้นสูง

- สาขาวิชาออกแบบพาณิชย์ศิลป์
- สาขาวิชาคอมพิวเตอร์ธุรกิจ (ม.6)

พ.ศ. 2544 เปิดสอนระดับประกาศนียบัตรวิชาชีพ ระบบทวิภาคี สาขาวิชาธุรกิจ
อุตสาหกรรม

พ.ศ. 2545 เปิดสอนระดับประกาศนียบัตรวิชาชีพชั้นสูง ระบบทวิภาคี

- สาขาวิชาการจัดการธุรกิจค้าปลีก
- สาขาวิชาการเลขานุการ

พ.ศ. 2546 เปิดสอนระดับประกาศนียบัตรวิชาชีพชั้นสูง ระบบทวิภาคี สาขาวิชาอาหาร
และโภชนาการ (เบเกอรี่)

พ.ศ. 2547 เปิดสอนระดับประกาศนียบัตรวิชาชีพ สาขางานคอมพิวเตอร์ธุรกิจ
เปิดสอนระดับประกาศนียบัตรวิชาชีพชั้นสูง สาขางานคอมพิวเตอร์กราฟิก

พ.ศ. 2548 เปิดสอนระบบเทียบโอนประสบการณ์อาชีพสู่วุฒิการศึกษา ระดับ
ประกาศนียบัตรวิชาชีพ

ประเภทวิชาบริหารธุรกิจ

- สาขางานบัญชี
- สาขางานการเลขานุการ
- สาขางานการขาย
- สาขางานคอมพิวเตอร์ธุรกิจ

ประเภทวิชาคหกรรม

- สาขางานคหกรรมการผลิต
- สาขางานการตัดเย็บเสื้อผ้า
- สาขางานอาหารและโภชนาการ

ประเภทวิชาศิลปกรรม

- สาขางานจิตรศิลป์
- สาขางานการออกแบบ
- สาขางานคอมพิวเตอร์กราฟิก

ระดับประกาศนียบัตรวิชาชีพชั้นสูง ผู้วุฒิการศึกษา

ประเภทวิชาบริหารธุรกิจ

- สาขาวิชาการบัญชี
- สาขาวิชาการตลาด
- สาขาวิชาการเลขานุการ
- สาขาวิชาคอมพิวเตอร์ธุรกิจ

ประเภทวิชาคหกรรม

- สาขาวิชาอาหารและโภชนาการ
- สาขาวิชาเทคโนโลยีและเครื่องแต่งกาย
- สาขาวิชาการบริหารงานคหกรรมศาสตร์

ประเภทวิชาศิลปกรรม

- สาขาวิชาออกแบบนิเทศศิลป์

2.2.2 ขนาดและสถานที่ตั้ง

วิทยาลัยอาชีวศึกษาฉะเชิงเทรา ตั้งอยู่เลขที่ 154 ถนนมรุพงษ์ ตำบลหน้าเมือง อำเภอเมือง จังหวัดฉะเชิงเทรา 24000 โทร. 038-511142 และ 038-513863 โทรสาร. 038-513863 มีพื้นที่เดิม 4 ไร่ 3 งาน 89 ตารางวา และได้รับพื้นที่อาคารไปรษณีย์เพิ่มเติม ปัจจุบันมีพื้นที่รวม 6 ไร่ 2 งาน 34.22 ตารางวา

ทิศเหนือ	ติดถนนชุมพลและวัดปิตุลาธิราชรังสฤษฎิ์
ทิศใต้	ติดถนนมรุพงษ์
ทิศตะวันออก	ติดถนนใต้สะพานข้ามแม่น้ำบางปะกง
ทิศตะวันตก	ติดถนนชุมพลและถนนมรุพงษ์

วิทยาลัยฯ ตั้งอยู่ใจกลางย่านชุมชน ซึ่งไม่สามารถจะขยายพื้นที่ให้เพิ่มขึ้นได้อีก ลักษณะพื้นที่เป็นที่ราบ รูปสามเหลี่ยม บริเวณทั้งหมดใช้เป็นพื้นที่การศึกษา

ปรัชญาสถานศึกษา

“มีคุณธรรม ล้ำเลิศวิชา พลานามัยสมบูรณ์ เพิ่มพูนทักษะ”

มีคุณธรรม : เป็นผู้มีความซื่อสัตย์สุจริต ขยันหมั่นเพียร ตรงต่อเวลา รับผิดชอบต่อหน้าที่ มีความรับผิดชอบ

ล้ำเลิศวิชา : มีความรู้ความสามารถทั้งด้านวิชาการและวิชาชีพ สามารถนำความรู้และ ทักษะไปประกอบอาชีพเลี้ยงตนเองได้

- พลาแนมัยสมบุรณ์ : ร่างกายแข็งแรงสมบุรณ์ปราศจากโรคภัย และสิ่งเสพติด
 รู้จักใช้เวลาว่างให้เป็นประโยชน์ สร้างสรรค์คุณภาพชีวิตที่ดี
- เพิ่มพูนทักษะ : ใฝ่หาความรู้ด้วยตนเอง ลงมือปฏิบัติจริง รู้จักแก้ปัญหา
 โดยนำความรู้เดิม เชื่อมโยงกับความรู้ใหม่ ทำให้เกิด
 การพัฒนาทันต่อความต้องการของตลาดแรงงาน

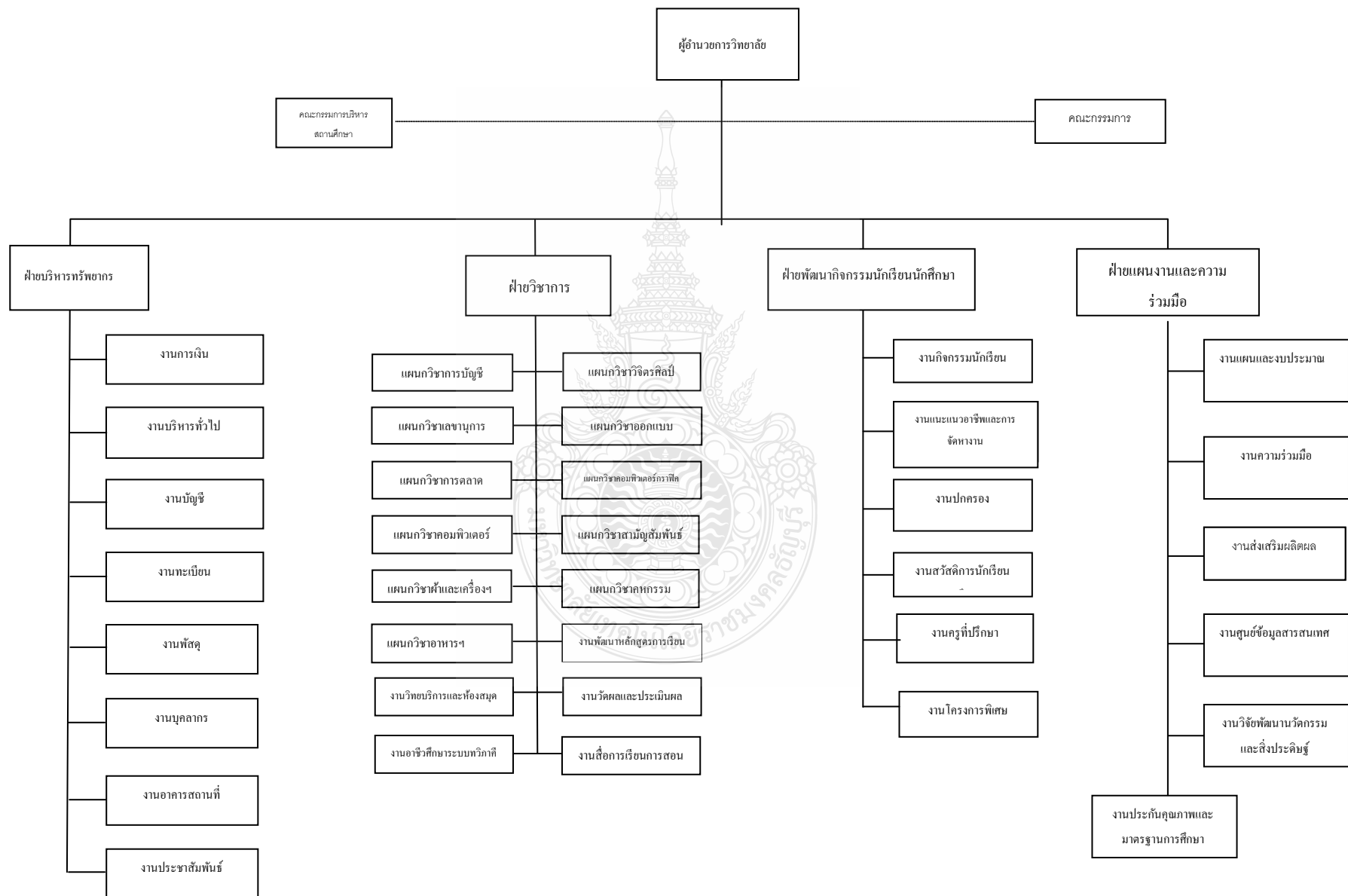
2.2.3 วิสัยทัศน์ (Vision)

วิทยาลัยอาชีวศึกษาฉะเชิงเทรา เป็นสถานศึกษาที่มุ่งเน้นการจัดระดับการศึกษาที่มีคุณภาพเป็นประโยชน์ต่อชุมชนอย่างแท้จริง โดยพัฒนาการใช้เทคโนโลยีทางการศึกษา และเครือข่ายสารสนเทศสู่มาตรฐานสากลบริการด้านวิชาชีพตามความต้องการของชุมชน ให้มีความต่อเนื่องหลากหลาย สามารถสนองต่อผู้เรียนได้ทุกคน สร้างอาชีพแก่นักเรียน นักศึกษาตามเกณฑ์มาตรฐานวิชาชีพเน้นการฝึกปฏิบัติจริง เพื่อผลิตพัฒนากำลังคนให้มีความรู้ ความสามารถทักษะคุณธรรม จริยธรรมอย่างมีคุณภาพ

2.2.4 พันธกิจ (Mission)

1. ดำเนินการจัดการเรียนการสอน โดยยึดหลักผู้เรียนเป็นสำคัญเปิดโอกาสให้นักเรียน นักศึกษามีส่วนร่วมในการทำกิจกรรมการเรียน
2. เน้นให้ผู้เรียนได้เรียนงานอาชีพ จากสถานศึกษาการปฏิบัติงานจริงในสถานประกอบการ และสามารถเป็นผู้ประกอบการด้วยตนเอง
3. บูรณาการเรียนการสอนในชั้นเรียนกับการฝึกงานในสถานประกอบการเข้าด้วยกัน
4. เปิดโอกาสให้ผู้เรียนได้เรียนตามความต้องการ
5. พัฒนาสถานศึกษาและสภาพแวดล้อมที่เอื้อต่อการเรียนการสอนและความก้าวหน้าของเทคโนโลยีทั้งปัจจุบันและอนาคต
6. พัฒนาผู้เรียนบนพื้นฐานของศาสนา วัฒนธรรม ขนบธรรมเนียมประเพณีไทย และกีฬา เพื่อให้สามารถดำรงชีวิตอยู่ในสังคมได้อย่างมีความสุข

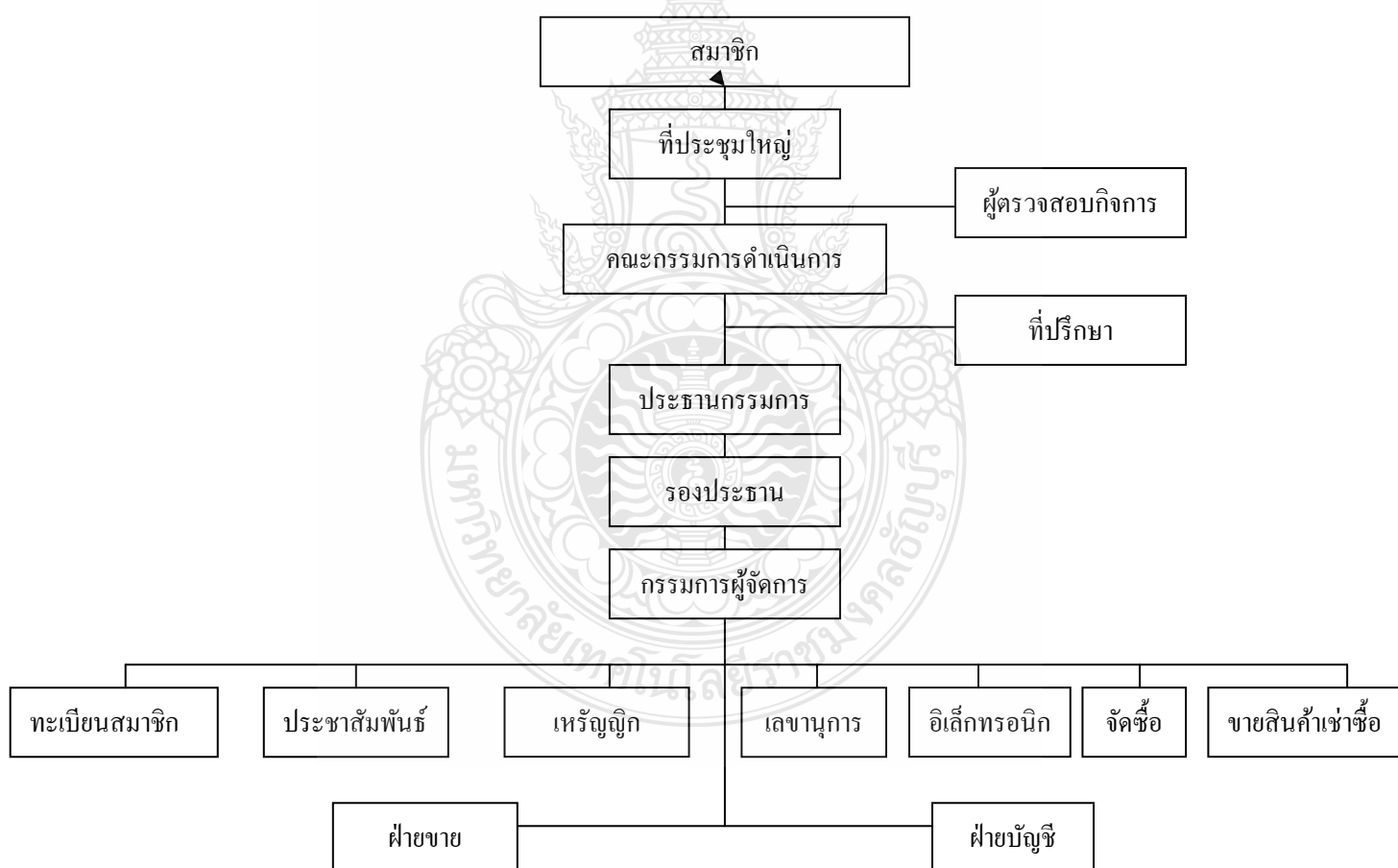
2.2.4. ระบบโครงสร้างการบริหารงานของสถานศึกษา



ภาพที่ 2.1 แผนผังแสดงโครงสร้างการบริหารงานของสถานศึกษา

2.3 ร้านสหกรณ์วิทยาลัยอาชีวศึกษาฉะเชิงเทรา จำกัด

ร้านสหกรณ์วิทยาลัยอาชีวศึกษาฉะเชิงเทรา จำกัด จัดทะเบียนตามพระราชบัญญัติสหกรณ์ พ.ศ. 2511 ประเภทสหกรณ์ร้านค้า เมื่อวันที่ 8 กันยายน 2525 ปัจจุบันนับเป็นเวลา 29 ปี เมื่อสิ้นปีบัญชี 30 กันยายน 2554 สหกรณ์มีสมาชิกทั้งสิ้น 203 คน และมีต้นทุนดำเนินงาน 2,803,701.59 บาท คณะกรรมการดำเนินงานได้บริหารกิจการของสหกรณ์ให้เป็นไปตามกฎหมายข้อบังคับและระเบียบของสหกรณ์ที่กำหนดไว้ทุกประการ ทั้งนี้โดยมีจุดมุ่งหมายให้สมาชิกได้รับผลประโยชน์มากที่สุด และเป็นไปตามวัตถุประสงค์ของการจัดตั้งสหกรณ์โดยจัดหาสินค้ามาจำหน่ายให้สมาชิกในราคาที่เป็นธรรมและประหยัด และสนับสนุนการซื้อสินค้าจากร้านสหกรณ์ซึ่งสมาชิกจะได้ผลตอบแทนจากการถือหุ้นและเงินเฉลี่ยตามส่วนซื้อในอัตราที่สูงกว่าธนาคารและไม่ต้องเสียภาษี



ภาพที่ 2.2 โครงสร้างการบริหารงานของร้านสหกรณ์วิทยาลัยอาชีวศึกษาฉะเชิงเทรา จำกัด
ที่มา : เอกสารประกอบการประชุมใหญ่สามัญประจำปี 2554 ครั้งที่ 30 หน้า 6

ตามข้อบังคับของสหกรณ์ข้อที่ 71 กำหนดให้สหกรณ์มีคณะกรรมการดำเนินการประกอบด้วย ประธานกรรมการหนึ่งคน และกรรมการดำเนินการอีก 10 คน และตามข้อบังคับข้อที่ 27 กำหนดให้ เลือกตั้งผู้ตรวจสอบกิจการสหกรณ์จำนวน 1 คน ซึ่งมาจากสมาชิกเลือกตั้งจากที่ประชุมใหญ่ สำหรับปี บัญชี สิ้นสุด 30 กันยายน 2554 มีรายนามคณะกรรมการ ผู้ตรวจสอบกิจการและเจ้าหน้าที่ด้านต่าง ๆ ดังนี้

รายนามคณะกรรมการดำเนินการ ชุดที่ 29

1. นายสุพจน์	ทองเหลือง	ประชาสัมพันธ์
2. นางสาวดวงพร	ราษฎร์เจริญ	รองประธานกรรมการ
3. นายวรพจน์	วงษ์ราษฎร์	ผู้จัดการ
4. นางอุษาพศินี	มุ่งจรกิจ	เลขานุการ
5. นางสาวภรณ์ชนก	บุรณะเรข	เหรัญญิก
6. นางจิริดี	ประยูรศิริ	กรรมการ
7. นางสาวทัศนีย์	แก้วสมนึก	กรรมการ
8. นายธวัชชัย	กนกโสภิต	กรรมการ
9. นางสาวมาลินี	วชิราภากร	กรรมการ
10. นายอรรถพร	เรืองยศจันทนา	กรรมการ
11. นายอภิรักษ์	วิลาส	กรรมการ

ผู้ตรวจสอบกิจการ

1. นางสาวอุทัยวรรณ	อ่วมเกษม	
เจ้าหน้าที่สหกรณ์		
1. นางสาวจารุณี	จุลตระกูล	เจ้าหน้าที่บัญชี
2. นางสาวมาลัย	กลัดเจริญ	เจ้าหน้าที่ขาย

สมาชิกภาพ

	รวม	ชาย	หญิง
จำนวนสมาชิกต้นปี	186	53	133
เพิ่มระหว่างปี	19	9	10
ลดลงระหว่างปี	2	2	-
จำนวนสมาชิกคงเหลือสิ้นปี	203	60	143

2.4 แนวคิดเกี่ยวกับการวิเคราะห์งบการเงิน

แนวคิดการวัดผลการดำเนินงานขององค์กรที่ใช้กันอย่างแพร่หลาย คือ การวิเคราะห์ข้อมูลจากงบการเงิน วันเพ็ญ วสินารมณ (2551) กล่าวว่า การวิเคราะห์รายงานการเงิน คือ การค้นหาข้อเท็จจริงเกี่ยวกับฐานะการเงิน และผลการดำเนินงานของกิจการ เพื่อนำผลของการวิเคราะห์มาใช้ในการวางแผน ควบคุมและตัดสินใจ ซึ่งวัตถุประสงค์ของการวิเคราะห์จะขึ้นอยู่กับผู้ใช้ ซึ่งแบ่งเป็น 2 กลุ่ม ใหญ่ ๆ ดังนี้

2.4.1 ผู้ใช้ภายใน (Internal Users) ได้แก่ ผู้บริหารหรือฝ่ายบริหารของกิจการ จะกำหนดวัตถุประสงค์ของการบริหารงาน จึงจำเป็นต้องวิเคราะห์เพื่อประเมินผลการปฏิบัติงานว่าบรรลุวัตถุประสงค์หรือไม่ นอกจากนี้ผู้บริหารยังจำเป็นต้องวิเคราะห์เพื่อให้ทราบจุดอ่อน และจุดแข็ง เพื่อปรับปรุงการปฏิบัติงานให้ดีขึ้น เพื่อให้สามารถจัดหาเงินทุนจากภายนอก จากเจ้าของและเจ้าหน้าที่ผู้บริหารอาจวิเคราะห์เพื่อวางแผนและตัดสินใจ และประเมินผลของการตัดสินใจ

2.4.2 ผู้ใช้ภายนอก (External Users) ซึ่งได้แก่

- 1) เจ้าของ ซึ่งเป็นผู้ถือหุ้นในปัจจุบัน จะวิเคราะห์เพื่อตัดสินใจถือหุ้นต่อไป หรือขายหุ้น ผู้ที่จะลงทุน หรือผู้ที่จะเป็นเจ้าของในอนาคต จะวิเคราะห์ว่าควรซื้อหุ้น หรือไม่ ถ้าซื้อจะซื้อในราคาเท่าใด
- 2) เจ้าหน้าที่วิเคราะห์เพื่อตัดสินใจให้กู้ยืม ทั้งระยะสั้นและระยะยาว
- 3) ผู้บริหารวิเคราะห์เพื่อประเมินผลการปฏิบัติงาน และฐานะการเงินของผู้ขายสินค้า ลูกค้า และคู่แข่ง
- 4) กิจการอาจวิเคราะห์กิจการอื่น เพื่อหาราคาซื้อกิจการอื่นเป็นบริษัทร่วม หรือบริษัทย่อย
- 5) ที่ปรึกษาทางการเงิน วิเคราะห์เพื่อให้คำแนะนำแก่กิจการในด้านต่าง ๆ เช่น การบริหารความเสี่ยง การศึกษาความเหมาะสมของโครงสร้างหนี้ การจัดหาแหล่งเงินทุน
- 6) ประเมินความเสี่ยงเพื่อเรียกร้องค่าเสียหาย
- 7) ผู้สอบบัญชี อาจวิเคราะห์เพื่อกำหนดขอบเขต และปริมาณของการทดสอบงบการเงิน
- 8) หน่วยงานทางราชการ เช่น กรมพัฒนาธุรกิจการค้า กรมสรรพากร วิเคราะห์เพื่อการจัดเก็บภาษี
- 9) พนักงาน ลูกจ้าง รวมทั้งสหภาพแรงงาน กลุ่มผู้พิทักษ์ผลประโยชน์หน่วยงานทางราชการ ที่ปรึกษาการลงทุน เป็นต้น

อัจฉรา มานะอริยกุล (2548) ให้ความหมาย การวิเคราะห์งบการเงิน หมายถึง กระบวนการในการค้นหาข้อเท็จจริงที่เกิดขึ้นด้วยการนำงบการเงินมาทำการเปรียบเทียบกับวิธีต่าง ๆ เพื่อนำผลที่ได้ไปใช้ประกอบการตัดสินใจ ซึ่งข้อเท็จจริงดังกล่าวนั้น เป็นข้อมูลที่เกี่ยวข้องกับการบริหารงานในอดีต ซึ่งจะมองเห็นถึงผลการดำเนินงานว่ากิจการที่สนใจมีรายได้ ค่าใช้จ่ายเป็นอย่างไร นอกจากนั้นยังบอกให้ทราบถึงฐานะทางการเงิน ณ เวลานั้น ๆ ว่ากิจการมีสินทรัพย์ หนี้สินและส่วนของผู้ถือหุ้นเท่าใด ข้อมูลต่าง ๆ เหล่านี้จะเกิดประโยชน์ยิ่งถ้านำมาเปรียบเทียบกัน เช่น การนำรายได้ของกิจการมาเปรียบเทียบกับกำไรสุทธิของปีก่อนและปีปัจจุบัน จะทำให้มองเห็นถึงความเจริญเติบโตหรือถ้านำรายได้ดังกล่าวของปีปัจจุบันของกิจการของตนไปเปรียบเทียบกับรายได้ของกลุ่มคู่แข่ง จะมองเห็นถึงความสามารถในการบริหารงานในด้านการหารายได้ของกิจการของตนได้เป็นอย่างดี จะเห็นได้ว่าข้อมูลจากงบการเงินจะเกิดประโยชน์เป็นอย่างมากหากมีการนำข้อมูลนั้น ๆ ไปเปรียบเทียบ ซึ่งมีวิธีการต่าง ๆ มากมาย

อดิศร เลหาวิช และคณะ (2552) ให้ความหมายการวิเคราะห์งบการเงิน หมายถึง การนำข้อมูลจากงบการเงินมาค้นหาสาเหตุ และสรุปผลที่เกิดขึ้นที่งบการเงินเหล่านั้นสามารถสื่อสารสิ่งต่าง ๆ ที่เกิดขึ้นในกิจการให้เป็นที่ทราบ โดยทั่วไปผู้บริหารที่มีความรู้พื้นฐานทางด้านบัญชี ย่อมสามารถที่จะอ่านเหตุการณ์และความเป็นไปต่าง ๆ ที่เกิดขึ้นจากข้อมูลทางด้านบัญชีที่กิจการบันทึกรายการไว้ได้ ในขณะที่เดียวกันกิจการที่บันทึกบัญชีตามมาตรฐานที่ถูกต้อง ย่อมทำให้สามารถนำข้อมูลที่ได้จากการบันทึกไปทำงบการเงินและวิเคราะห์ได้อย่างถูกต้อง ทำให้สามารถวางแผนและคาดการณ์สถานการณ์ต่าง ๆ ของกิจการของตนได้อย่างเหมาะสมแก่กรณี ในขณะที่ผู้บริหารที่ไม่มีความรู้ด้านบัญชี และกิจการที่ไม่ได้เก็บข้อมูลทางบัญชีอย่างเป็นระบบ ทำให้ไม่สามารถนำข้อมูลมาวิเคราะห์ความเป็นไปอย่างมีเหตุมีผล และส่งผลต่อการเสียโอกาสที่จะได้ข้อมูลที่แท้จริงมาใช้ประโยชน์อย่างใดก็ตีผลจากการวิเคราะห์งบการเงินนั้นจะสามารถสื่อสารให้ผู้อ่านผลการวิเคราะห์ทราบได้นั้น ต้องทำโดยการเปรียบเทียบจากค่าอ้างอิงอย่างใดอย่างหนึ่ง ดังต่อไปนี้

1. เปรียบเทียบภายในกิจการ (Intra-company basis) เป็นการเปรียบเทียบที่สามารถทำได้ง่าย เนื่องจากเป็นการเปรียบเทียบกับข้อมูลภายในกิจการ เช่น การเปรียบเทียบผลกำไรปีปัจจุบันกับผลกำไรของปีก่อนหน้า หรือเปรียบเทียบข้อมูลของหลายปีก่อนหลัง เป็นวิธีการเปรียบเทียบที่ง่ายที่สุด ผู้บริหารที่ไม่มีความรู้ทางบัญชีก็สามารถทำได้ทันที ทำให้ทราบทิศทางการเปลี่ยนแปลงต่าง ๆ ที่เกิดขึ้นได้ เช่น ต้นทุนที่สูงขึ้น ยอดขายที่ลดลง อัตราส่วนต่าง ๆ ที่ดีขึ้น หรือต่ำลง แต่ข้อเสียได้แก่เป็นการเปรียบเทียบที่ไม่ได้สนใจสถานการณ์ภายนอก เช่น คู่แข่งขัน เป็นต้น ดังนั้น กิจการจะ

ทราบเพียงแค่ผลต่างของปีปัจจุบันกับปีที่ผ่านมา และผลต่างเป็นไปในทางที่ดีขึ้น หรือตกต่ำลงเท่านั้น แต่ไม่ทราบถึงสิ่งที่ควรจะเป็นเมื่อเทียบกับสถานการณ์แวดล้อมภายนอก

2. ค่าเฉลี่ยของอุตสาหกรรม (Industry averages) หมายถึง การเปรียบเทียบผลการวิเคราะห์กับค่าเฉลี่ยของอุตสาหกรรมในประเภทเดียวกัน เพราะค่าเฉลี่ยของอุตสาหกรรมในประเภทเดียวกันจะเป็นค่าอ้างอิงเบื้องต้นให้ทราบถึงความเป็นไปของธุรกิจเมื่อเปรียบเทียบกับค่าเฉลี่ยของอุตสาหกรรม เช่น การเปรียบเทียบผลการวิเคราะห์ของบริษัททอผ้ากับค่าเฉลี่ยของกิจการต่าง ๆ ที่ทำธุรกิจทอผ้าเหมือนกัน แม้ว่าค่าเฉลี่ยเหล่านั้นอาจมีความคลาดเคลื่อน แต่พอจะทำให้กิจการสามารถประเมินสถานะของกิจการได้ในระดับหนึ่ง แต่ปัญหาได้แก่ ค่าเฉลี่ยของอุตสาหกรรมในบางประเทศอาจหาได้ลำบากและมีความน่าเชื่อถือที่แตกต่างกันไปในแต่ละประเทศ

3. เปรียบเทียบกับบริษัทอื่น ๆ (Inter company basis) หมายถึง การเปรียบเทียบผลการวิเคราะห์ของกิจการที่เป็นคู่แข่งโดยตรง ทำให้กิจการสามารถวิเคราะห์จุดอ่อน และจุดแข็งของตนเองได้ชัดเจน เมื่อเทียบกับกิจการคู่แข่ง และสามารถกำหนดแนวทางในการแข่งขันได้อย่างมีประสิทธิภาพ อย่างไรก็ตามการเปรียบเทียบกับการกิจการอื่นนี้ แม้จะเป็นคู่แข่งโดยตรง แต่โครงสร้างขององค์กรที่แตกต่างกัน อาจทำให้ต้องระวังในการพิจารณาผลการวิเคราะห์ด้วย

จากแนวคิดข้างต้น สรุปได้ว่า การวิเคราะห์ห้งบการเงิน เป็นการค้นหาข้อเท็จจริงเกี่ยวกับฐานะการเงิน และผลการดำเนินงานของกิจการ โดยการนำข้อมูลจากรายงานทางการเงินมาทำการคำนวณ ซึ่งอาจจะคำนวณอยู่ในรูปของร้อยละ หรือสัดส่วน แล้วนำผลการคำนวณที่ได้มาทำการเปรียบเทียบกับอัตราส่วนมาตรฐาน เปรียบเทียบกับผลการดำเนินงานปีก่อน หรือเปรียบเทียบกับกิจการอื่นที่ประกอบธุรกิจลักษณะเดียวกัน แล้วนำผลของการวิเคราะห์เปรียบเทียบมาใช้ในการวางแผนดำเนินงาน

2.5 เครื่องมือในการวิเคราะห์ฐานะทางการเงิน

ปัญญา หิรัญศรีมี และสังเสริม หอมกลิ่น (2548) การวิเคราะห์ห้งบการเงิน จะทำการวิเคราะห์โดยการนำตัวเลขจากรายงานต่าง ๆ ในงบการเงิน ที่จัดทำขึ้นมาเปรียบเทียบ ความสัมพันธ์ไว้แล้วนำเสนอผลการวิเคราะห์พร้อมทั้งข้อคิดต่าง ๆ ต่อฝ่ายบริหารหรือผู้ต้องการใช้ผลการวิเคราะห์นั้น เพื่อใช้เป็นแนวทางในการตัดสินใจ การวางแผนหรือการควบคุมการดำเนินงาน เครื่องมือที่ใช้ในการวิเคราะห์ประกอบด้วย

2.5.1 การศึกษาแนวโน้ม (Trend Percentage Analysis)

เป็นการนำข้อมูลที่ต้องการหรือสนใจจากงบการเงินหลาย ๆ ปีต่อเนื่องกันมาวิเคราะห์ เพื่อจะดูแนวโน้มหรือทิศทางของข้อมูลนั้นว่าอย่างไร ซึ่งจะเป็นผลประโยชน์ในการพยากรณ์ทิศทางของเหตุการณ์ในอนาคตว่าควรเป็นไปในแนวทางใด การวิเคราะห์แนวโน้ม มี 2 แบบ คือ

(1) วิเคราะห์แนวโน้มจากข้อมูลเดิม วิธีนี้เป็นการศึกษาจากข้อมูลที่ได้มาโดยตรง ในรูปจำนวนเงินในช่วงเวลาต่อเนื่องกัน เช่น รายปี รายเดือน โดยมีได้นำไปเปรียบเทียบกับให้อยู่ในลักษณะอื่น เช่น เป็นร้อยละ หรืออัตราส่วน แล้วสรุปรายงานดังกล่าวว่ามีแนวโน้มสูงขึ้น หรือลดลง

(2) วิเคราะห์อัตราร้อยละของแนวโน้ม มี 2 วิธี คือ

ก. การวิเคราะห์อัตราร้อยละของปีฐาน วิธีนี้จะใช้ปีใดปีหนึ่งเป็นปีฐานเพียงปีเดียว โดยเทียบปีฐานให้เป็น 100 แล้วนำข้อมูลของปีอื่น ๆ ซึ่งเป็นรายการเดียวกันมาเทียบกับปีฐานตลอดทุกช่วงปีที่ต้องการวิเคราะห์ จะได้แนวโน้มอีกแบบหนึ่งในรูปลักษณะของอัตราร้อยละ โดยใช้สูตรการคำนวณ ดังนี้

$$\text{อัตราร้อยละของปีที่ต้องการทราบ} = \frac{\text{ตัวเลขของปีที่ต้องการทราบ}}{\text{ตัวเลขของปีฐานคงที่}} \times 100$$

ข. การวิเคราะห์อัตราร้อยละของปีฐานเคลื่อนที่ (หรือเรียกอีกอย่างหนึ่งว่าอัตราเพิ่ม/ลด) วิธีนี้เป็นการคำนวณหาอัตราร้อยละของการเพิ่มหรือลด ของรายการหนึ่ง ๆ ในช่วงเวลาที่ผ่านมา โดยมีได้เจาะจงเอาปีใดปีหนึ่งที่แน่นอนเหมือนวิธีแรก แต่วิธีนี้ฐานจะเคลื่อนที่ไปเรื่อย ๆ สำหรับช่วงระยะเวลาของการเปรียบเทียบจะเทียบเป็นปีต่อปีแบบต่อเนื่องกันหรือเปรียบเทียบเป็นเดือนต่อเดือนแบบต่อเนื่องกันก็ได้ ทั้งนี้ขึ้นอยู่กับเป้าหมายของผู้วิเคราะห์ โดยใช้สูตรคำนวณ ดังนี้

$$\text{อัตราเพิ่ม / ลด ของปีที่ต้องการทราบ} = \frac{\text{ข้อมูลของปีที่ต้องการ} - \text{ข้อมูลของปีก่อน} \times 100}{\text{ข้อมูลของปีก่อน}}$$

ข้อสังเกตการวิเคราะห์ตามอัตราร้อยละของแนวโน้ม

(1) การคำนวณหาอัตราร้อยละของแนวโน้ม ไม่จำเป็นต้องคำนวณทุกรายการที่ปรากฏในงบการเงินก็ได้ แต่เราอาจจะเลือกคำนวณเฉพาะรายการที่น่าสนใจและสัมพันธ์กันเท่านั้น เช่น การคำนวณอัตราแนวโน้มของรายได้ ก็อาจจะคำนวณอัตราของค่าใช้จ่ายในการดำเนินงานและกำไรจากการดำเนินงานด้วย เป็นต้น เพื่อเปรียบเทียบความสัมพันธ์กัน

(2) อัตราร้อยละสูงหรือต่ำขึ้นอยู่กับตัวเลขที่ใช้เป็นฐานในการคำนวณ ถ้ามีตัวเลขปีฐานเป็นจำนวนน้อย อัตราร้อยละของการเปลี่ยนแปลงจะเพิ่มขึ้นมากทั้ง ๆ ที่จำนวนเงินของรายการนั้น ๆ เปลี่ยนแปลงไปในระหว่างรอบระยะเวลาบัญชีเป็นจำนวนเล็กน้อยเท่านั้น

(3) การวิเคราะห์อัตราร้อยละของแนวโน้ม โดยเปลี่ยนตัวเลขที่ใช้เป็นฐานในการคำนวณไปเรื่อย ๆ มีผลให้อัตราร้อยละของการเปลี่ยนแปลงของรายการใดรายการหนึ่ง จะสูงหรือต่ำเพียงใดนั้น ส่วนหนึ่งขึ้นอยู่กับฐานในการคำนวณที่เปลี่ยนแปลงไปเรื่อย ๆ ทำให้ไม่มีความหมายเท่าใดนัก กล่าวคือผู้วิเคราะห์จะไม่สามารถทราบแนวโน้มของการดำเนินธุรกิจที่แท้จริง

2.5.2 การวิเคราะห์งบการเงิน แบบ CAMELS Analysis 6 Dimensions

CAMELS ได้รับการออกแบบให้เป็นเครื่องมือวัดประสิทธิภาพการดำเนินงานและต่อมาได้พัฒนาเป็นเครื่องมือทางการเงินเพื่อสร้างสัญญาณเตือนภัยล่วงหน้า (Early Warning System) อักษรแต่ละตัวของคำ CAMELS จะทำหน้าที่เฝ้าดูแต่ละเรื่องแตกต่างกัน แต่ทุกตัวมีความสัมพันธ์และมีความสำคัญอย่างยิ่งต่อการดำเนินงานของสหกรณ์และกลุ่มเกษตรกร องค์ประกอบที่สำคัญในมุมมอง 6 มิติ ของ CAMELS มีดังนี้ (กรมตรวจบัญชีสหกรณ์ กระทรวงเกษตรและสหกรณ์ : คู่มือการประยุกต์ใช้ CAMELS ANALYSIS, 2548)

มิติที่ 1 C-Capital strength : ความเพียงพอของเงินทุนต่อความเสี่ยง

ความเพียงพอของเงินทุนต่อความเสี่ยงหรือความเข้มแข็งของเงินทุน เป็นการวิเคราะห์แหล่งเงินทุนที่สามารถรองรับ หรือป้องกันผลกระทบจากความเสี่ยงทางด้านธุรกิจ และการเงินที่เกิดขึ้นกับสถานการณ์ เงินทุนดำเนินการของสหกรณ์ประกอบด้วย ทุนเรือนหุ้น ทุนสำรองทุนสะสมตามระเบียบข้อบังคับ กำไรสุทธิ และการจัดหาเงินทุนในรูปแบบของการก่อหนี้ผูกพัน

ความเพียงพอและความเข้มแข็งของเงินทุน เน้นแหล่งเงินทุนภายในสหกรณ์เป็นหลักการมีทุนของสหกรณ์เพียงพอกับความเสี่ยงต่าง ๆ และทุนของสหกรณ์ควรมีลักษณะที่ไม่สามารถถอนได้หรือไม่ผูกพันที่จ่ายผลตอบแทน หากเงินทุนภายนอก (เงินกู้ยืม) มากกว่าทุนของสหกรณ์ แสดงว่าทุนของสหกรณ์ไม่เพียงพอและมีภาระผูกพันทางการเงิน ผู้บริหารสหกรณ์ต้องเพิ่มความระมัดระวังในการใช้ทุนเพื่อสร้างรายได้รองรับ

ความเสี่ยงของเงินทุน การก่อหนี้ในอัตราที่ไม่สามารถชำระหนี้ได้ด้วยทุนของสหกรณ์ มีความเสี่ยงจากสัดส่วนหนี้สินทั้งสิ้นต่อทุนของสหกรณ์ ถ้าผลนี้น้อยกว่าทุนของสหกรณ์ย่อมสามารถรองรับหนี้ได้ด้วยตนเอง และสร้างความมั่นใจให้กับเจ้าหนี้ หากผลนี้มากกว่าทุนของสหกรณ์มีความเสี่ยงต้องระดมทุนและบริหารสินทรัพย์เพื่อสร้างรายได้รองรับความเสี่ยง

การให้ผลตอบแทน ผลตอบแทนมากหรือน้อยวัดจากกำไรต่อส่วนของทุนสหกรณ์หากมีอัตราสูงแสดงว่าทุนมีรายได้ดีหรือลงทุนในสินทรัพย์คุณภาพดี เพื่อสร้างรายได้

มิติที่ 2 A-Asset quality : คุณภาพของสินทรัพย์

คุณภาพของสินทรัพย์ เป็นการวิเคราะห์ว่าสินทรัพย์ที่ลงทุนได้ก่อให้เกิดรายได้แก่สหกรณ์อย่างไร และได้ถูกใช้ไปอย่างมีประสิทธิภาพหรือไม่ สินทรัพย์ที่จะวัดประสิทธิภาพ เช่น ลูกหนี้สินค้างคลัง และสินทรัพย์รวม การลงทุนในสินทรัพย์เสี่ยงหรือไม่ก่อให้เกิดรายได้ หรือจมอยู่ในสินทรัพย์ที่เกินความต้องการ เช่น สินค้า เงินฝากธนาคาร อาจส่งผลถึงสภาพคล่องทางการเงินของสหกรณ์ คุณภาพสินทรัพย์ มุ่งเน้นไปที่สินทรัพย์ไม่ก่อให้เกิดรายได้ ความเพียงพอของสำรองสินทรัพย์ต่อการด้อยคุณภาพของสินทรัพย์ เพื่อป้องกันผลกระทบต่อฐานะการเงินของสหกรณ์ เช่น กรณีของการมีหนี้ค้างชำระและสินเชื่อไม่ก่อให้เกิดรายได้ (NPL) มีการสำรองหนี้หรือ ไม่สูงเกินไปหรือต่ำเกินไป

สินทรัพย์นำไปสร้างรายได้และการให้ผลตอบแทน คุณภาพสินทรัพย์ที่ดีสามารถแปลงเป็นรายได้ สินทรัพย์หมุนเวียนให้ผลตอบแทนเท่าไร วัดจากอัตรากำไร หรือรายได้ต่อสินทรัพย์ หากอัตราสูงแสดงว่าคุณภาพสินทรัพย์ดีมีรายได้เข้ามา หากอัตราต่ำแสดงว่า สินทรัพย์ด้อยคุณภาพไม่ก่อให้เกิดรายได้ สหกรณ์ต้องบริหารสินทรัพย์ดังกล่าวให้เกิดประสิทธิภาพ มีสภาพคล่อง

มิติที่ 3 M-Management ability : ชีตความสามารถในการบริหาร

ชีตความสามารถในการบริหารงาน เป็นการวิเคราะห์ถึงความสามารถของฝ่ายบริหารในการวางกลยุทธ์และจัดโครงสร้างองค์กร ในการนำองค์กรให้บรรลุวัตถุประสงค์ของกิจการอย่างมีประสิทธิภาพ และประสิทธิผลท่ามกลางสภาพแวดล้อมทางเศรษฐกิจและสังคมที่กิจการเผชิญอยู่

การบริหารจัดการและ โครงสร้างธุรกิจ ทุกธุรกิจต้องมีความสมดุลกัน ประเภทสหกรณ์กับโครงสร้างธุรกิจมีความเหมาะสมและสอดคล้องกันตามพระราชบัญญัติสหกรณ์ เช่น สหกรณ์ประเภทการเกษตร เน้นไปที่ธุรกิจซื้อกับธุรกิจขาย ทั้งนี้ การดำเนินธุรกิจของสหกรณ์ต้องเป็นไปตามวัตถุประสงค์ที่กำหนดไว้

ชีตความสามารถบริหารงานและการควบคุมภายใน พิจารณาการปฏิบัติตาม กฎ ระเบียบ ข้อบังคับ และมีระบบการควบคุมภายในที่ดี ซึ่งมีผลต่อสภาพคล่อง และการทำกำไรของสหกรณ์ บทบาทการบริหารในอนาคตต่อภาวะแข่งขันเพื่อการวางแผนในอนาคต

มิติที่ 4 E-Earning sufficiency : การทำกำไร

การทำกำไร เป็นการวิเคราะห์ถึงความสามารถในการแข่งขันของสหกรณ์ในธุรกิจที่สหกรณ์ดำเนินอยู่ ซึ่งประกอบไปด้วยการรักษาอัตราค่าใช้จ่ายดำเนินงานต่อกำไรก่อนหักค่าใช้จ่ายดำเนินงานให้ต่ำ และเพิ่มอัตรากำไรขั้นต้นในแต่ละธุรกิจให้มากที่สุด รวมทั้งวิเคราะห์ถึงคุณภาพและแนวโน้มของกำไรในอนาคตของสหกรณ์

ความสัมพันธ์ระหว่างรายได้กับค่าใช้จ่าย กำไร และคุณภาพของกำไร ขึ้นอยู่กับการบริหารควบคุมรายจ่ายอย่างมีประสิทธิภาพ เปรียบเทียบรายได้กับค่าใช้จ่ายที่ละรายการว่ามีกำไรขั้นต้นหรือไม่ หากบริหารค่าใช้จ่ายดีมีประสิทธิภาพ กำไรสูง ตรงกันข้ามบริหารค่าใช้จ่ายไม่ดีไม่เหมาะสมกับรายได้ กำไรต่ำ รวมถึงอัตราค่าใช้จ่ายดำเนินงานต่อกำไรก่อนหักค่าใช้จ่ายดำเนินงานให้อยู่ในอัตราที่ต่ำ

วินัยทางการเงินมีผลต่อรายได้ ระบบสหกรณ์มิได้มุ่งเน้นกำไรเป็นหลัก หากแต่มุ่งเน้นสมาชิกเป็นหลัก ซึ่งมีฐานะเป็นทั้งผู้ให้และผู้รับบริการ กำไรจึงขึ้นอยู่กับการมีคุณภาพชีวิตที่ดี การมีวินัยทางการเงินหรือการจัดการทางการเงินที่ดีของสมาชิก หากสมาชิกมีอัตราหนี้สินมากกว่าเงินออม กำลังความสามารถชำระหนี้ของสมาชิกลดลง ส่งผลต่อรายได้และฐานะการเงินของสหกรณ์

มิติที่ 5 L-Liquidity : สภาพคล่อง

สภาพคล่อง หรือความเพียงพอต่อความต้องการใช้เงิน เป็นการพิจารณาความเพียงพอของเงินสด หรือสินทรัพย์ที่มีสภาพใกล้เคียงเงินสด รวมถึงสินทรัพย์อื่นที่สามารถเปลี่ยนเป็นเงินสดได้ง่าย สภาพคล่องวัดได้จากอัตราส่วนเงินทุนหมุนเวียน ซึ่งคำนวณได้จากสัดส่วน ระหว่างสินทรัพย์หมุนเวียนกับหนี้สินหมุนเวียน หากสหกรณ์มีความเสี่ยงของเงินทุน สหกรณ์จำเป็นต้องรักษาสภาพคล่องให้สูงเพียงพอ เพื่อหลีกเลี่ยงปัญหาการขาดสภาพคล่องทางการเงิน

ความเพียงพอของสินทรัพย์ในการแปลงสภาพเป็นเงินสด ความเพียงพอของสภาพคล่องต่อความต้องการใช้เงิน พิจารณาสินทรัพย์หมุนเวียนต่อหนี้สินหมุนเวียน หากสินทรัพย์หมุนเวียนมากกว่า ถือว่ามีสภาพคล่องดี หรือมีความเพียงพอต่อความต้องการใช้เงิน อย่างไรก็ตาม ต้องพิจารณาตัวสินทรัพย์หมุนเวียนที่สามารถเปลี่ยนแปลงเป็นเงินสดได้เร็วด้วย

ความสมดุลระหว่างสินทรัพย์ สภาพคล่องกับภาระผู้พันทางการเงิน เปรียบเทียบความสมดุลระหว่างสินทรัพย์สภาพคล่องกับภาระผูกพันทางการเงิน หรือสหกรณ์มีแหล่งที่มาของกระแสเงินสดเพียงพอกับภาระผูกพันทางการเงินที่จะถึงกำหนดหรือไม่ สาเหตุหลักของการขาดสภาพคล่องนั้น มาจากการบริหารสินทรัพย์และหนี้สินไม่ดีพอ รวมถึงปัญหาจากผลการดำเนินงาน เช่น มีภาระหนี้สินระยะสั้นมาก การถอนเงินฝากมากกว่าปกติ การนำเงินกู้ยืมระยะสั้น ไปให้กู้ระยะยาว เป็นต้น ครอบคลุม

ของการเปลี่ยนเป็นเงินสด หรือกระแสเงินสดเข้ามาเพียงพอหรือไม่ เช่น อัตราลูกหนี้เงินกู้ระยะสั้นที่ชำระหนี้ได้ตามกำหนดค่อหนี้สินถึงกำหนดชำระและอายุเฉลี่ยของสินค้า

มิติที่ 6 S-Sensitivity : ผลกระทบของธุรกิจ

ผลกระทบที่มีต่อธุรกิจ หรือความอ่อนไหวของธุรกิจ คือ ปัจจัยเสี่ยงที่มีผลกระทบในแง่ลบต่อธุรกิจ

ปัจจัยเสี่ยง พิจารณาปัจจัยแวดล้อมสหกรณ์ สาเหตุการเกิดปัจจัยเสี่ยงอาจมาจากภาครัฐหรือจากสถานการณ์ทั่วไป ภาวะวิกฤติ ภัยธรรมชาติที่ส่งผลกระทบต่อธุรกิจ อันประกอบด้วย ภาวะคู่แข่งทางธุรกิจ นโยบายการเงินของรัฐบาล อัตราดอกเบี้ย นโยบายช่วยเหลือของภาครัฐ ระเบียบ ข้อบังคับพระราชบัญญัติที่เกี่ยวข้อง สภาพตลาด เทคโนโลยี และวิทยาการใหม่ ๆ หากสถานการณ์ไม่สามารถวางแผนกลยุทธ์ให้ทันต่อการเปลี่ยนแปลงที่เกิดขึ้น ย่อมส่งผลกระทบต่อธุรกิจของสหกรณ์

2.6 งานวิจัยที่เกี่ยวข้อง

พีระเดช เดชศราเดโช (2551:บทคัดย่อ) ได้วิเคราะห์ผลการดำเนินงานและฐานะการเงินของสหกรณ์เครดิตยูเนียนบางนกแขวก จำกัด จังหวัดสมุทรสงคราม ผลการวิจัยพบว่า สหกรณ์มีผลการดำเนินงานส่วนใหญ่อยู่ในระดับที่น่าพอใจ มีแนวโน้มธุรกิจไปในทางบวก โดยมีสมาชิกเพิ่มขึ้นอย่างต่อเนื่อง และมีปริมาณธุรกิจที่เพิ่มขึ้นทั้งด้านเงินรับฝากและเงินให้กู้ สหกรณ์มีสภาพคล่องค่อนข้างต่ำ อาจมีผลต่อการชำระหนี้ แต่หนี้ส่วนใหญ่เป็นเงินรับฝากจากสมาชิก และส่วนมากเป็นเงินรับฝากระยะยาว จึงไม่ค่อยมีผลกระทบมากนัก สหกรณ์มีประสิทธิภาพในการใช้สินทรัพย์สูง ทำให้มีผลตอบแทนต่อสินทรัพย์ที่สูงตามมาด้วย แต่เนื่องจากสหกรณ์มีอัตราค่าใช้จ่ายที่สูง ทำให้ร้อยละของรายได้ต่อสินทรัพย์มีค่าไม่สูงนัก จึงส่งผลให้อัตรากำไรสุทธิต่ำกว่าเกณฑ์มาตรฐาน เมื่อพิจารณาจากอัตราส่วนลูกหนี้ต่อทุน จะพบว่าสหกรณ์ยังมีทุนไม่เพียงพอในการให้บริการแก่สมาชิก จึงควรระดมทุนให้เพียงพอซึ่งอาจจะมาจากการก่อหนี้ ซึ่งเมื่อพิจารณาจากอัตราส่วนหนี้สินต่อทุนจะเห็นว่าสหกรณ์ยังสามารถก่อหนี้เพิ่มได้อีก หรืออาจจะระดมทุนจากการให้สมาชิกมาถือหุ้นเพิ่มกับสหกรณ์ และสหกรณ์ควรพิจารณาในด้านของรายจ่ายซึ่งยังมีอัตราที่สูง ต้องควบคุมรายจ่ายให้เหมาะสม

พรพรรณ สุขมูลศิริ (2553:บทคัดย่อ) ศึกษาวิเคราะห์ฐานะการเงินขององค์การบริหารส่วนตำบลบึงคำพร้อย อำเภอลำลูกกา จังหวัดปทุมธานี ผลการศึกษา พบว่า องค์การบริหารส่วนตำบลบึงคำพร้อยมีประสิทธิภาพในการดำเนินงานสืบเนื่องมาจากรายรับที่เพิ่มสูงขึ้นจากนโยบายการจัดเก็บภาษีที่มีประสิทธิภาพ รวมทั้งรายรับที่รัฐบาลจัดสรรให้มากขึ้นจากการทำธุรกรรมในเขตพื้นที่ อบต. เพิ่มสูงขึ้นไม่ว่าจะเป็นการบ้านจัดสรร การซื้อขายอสังหาริมทรัพย์ และองค์การบริหารส่วนตำบลบึงคำพร้อยมีสินทรัพย์ไม่หมุนเวียน โดยเฉพาะรายการที่ดิน อาคาร และครุภัณฑ์เพิ่มสูงขึ้นจาก

การนำไปใช้ในการดำเนินงานและพัฒนาพื้นที่ขององค์การบริหารส่วนตำบลบึงคำพร้อย ส่วนในด้านภาระหนี้สินขององค์การบริหารส่วนตำบลบึงคำพร้อยมีหนี้สินหมุนเวียนที่ยังไม่ได้ทำการจ่ายชำระเพิ่มสูงขึ้น สาเหตุมาจากจัดซื้อครุภัณฑ์เพื่อใช้ในการดำเนินงานและพัฒนา อบต. ซึ่งบางส่วนได้ทำการจ่ายไปแล้ว คงเหลือบางส่วนที่จะทำการจ่ายในปี 2554 จึงทำให้มีหนี้สินหมุนเวียนของ อบต. มียอดเพิ่มสูงขึ้น ความสามารถในการทำกำไรขององค์การบริหารส่วนตำบลบึงคำพร้อยมีความสามารถในการจัดเก็บภาษีได้มากขึ้นจึงทำให้มีรายรับเพิ่มขึ้น โดยเฉพาะรายรับจากภาษีจัดสรร เป็นภาษีที่รัฐบาลจัดเก็บให้กับองค์การบริหารส่วนตำบลส่วนใหญ่เป็นภาษีที่ดินจากการซื้อขายที่ดิน การโอนกรรมสิทธิ์จากโครงการบ้านจัดสรร ที่เกิดขึ้นในเขตพื้นที่องค์การบริหารส่วนตำบลบึงคำพร้อย

ฤกษ์ชัย ทัพไพรี (2549:บทคัดย่อ) ได้ทำการศึกษาคณะวิเคราะห์ผลการดำเนินงานต้นทุนและผลตอบแทนและแนวโน้มปริมาณธุรกิจสินเชื่อของสหกรณ์การเกษตรกันทรลักษ์ จำกัด พบว่าสหกรณ์การเกษตรกันทรลักษ์ จำกัด มีการระดมเงินทุนจาก 2 แหล่ง คือแหล่งเงินทุนภายในรูปของเงินฝากจากสมาชิก และแหล่งเงินทุนภายนอกในรูปของเงินกู้ยืม โดยสัดส่วนของการระดมทุนจากแหล่งเงินทุนภายนอกมากกว่าแหล่งเงินทุนภายใน การดำเนินงานในธุรกิจสินเชื่อสหกรณ์มีผลกำไรเพิ่มขึ้นทุกปี รายได้หลักคือดอกเบี้ยจากการให้สินเชื่อ ประกอบด้วยดอกเบี้ยรับจริง และมีดอกเบี้ยค้างรับ โดยดอกเบี้ยค้างรับมีมูลค่าสูงขึ้นทุกปี อีกทั้งยังมีมูลค่าสูงกว่ากำไรสุทธิของสหกรณ์ ซึ่งอาจจะส่งผลต่อสภาพคล่องและเกิดปัญหาทางธุรกิจสินเชื่อ สำหรับผลการวิเคราะห์อัตราส่วนทางการเงินพบว่า สหกรณ์ยังขาดประสิทธิภาพในการดำเนินงาน โดยมี อัตราส่วนวัดสภาพคล่อง โดยอัตราส่วนทุนหมุนเวียนเฉลี่ยเท่ากับ 1.24 และอัตราส่วนทุนหมุนเวียนเร็วเท่ากับ 1.01 อัตราส่วนวัดการก่อหนี้สูง โดยมีอัตราส่วนหนี้สินต่อทุนเท่ากับ 3.39 อัตราส่วนวัดความสามารถในการใช้สินทรัพย์ โดยอัตราการหมุนของสินทรัพย์เท่ากับ 0.42 อัตราร้อยละของรายได้ต่อสินทรัพย์ทั้งสิ้น เท่ากับ 44.05 อัตราส่วนวัดความสามารถในการทำกำไร โดยอัตราผลตอบแทนต่อสินทรัพย์ เท่ากับ 0.90 อัตราผลตอบแทนต่อส่วนของผู้ถือหุ้น เท่ากับ 2.77 อัตรากำไรขั้นต้นเท่ากับ 13.18 อัตราค่าใช้จ่ายเท่ากับ 98.12 และ อัตรากำไรสุทธิเท่ากับ 2.02 ซึ่งอัตราส่วนทั้ง 4 ค่าต่ำกว่าเกณฑ์มาตรฐานของกรมตรวจบัญชีสหกรณ์ ซึ่งจะส่งผลให้สหกรณ์ขาดสภาพคล่องทางการเงิน รอบการหมุนของธุรกิจสินเชื่อเข้ามีสัดส่วนของหนี้สินต่อทุนสูง ส่งผลให้หนี้เงินกู้มีความเสี่ยงในการให้กู้ยืมแต่ความสามารถในการทำกำไรต่ำ โดยภาพรวมแล้วแม้ว่าสหกรณ์ยังขาดประสิทธิภาพในการดำเนินงานแต่สหกรณ์มีความสามารถในการหาแหล่งเงินทุนกู้ภายนอกที่มีดอกเบี้ยต่ำ ทำให้ต้นทุนเงินทุนของธุรกิจสินเชื่อต่ำก่อให้เกิดกำไรขั้นต้นที่สูงในธุรกิจสินเชื่อ แต่ทำให้สหกรณ์มีแนวโน้มของปริมาณการให้สินเชื่อเพิ่มขึ้น ผลการดำเนินงานของสหกรณ์อาจจะกล่าวได้ว่า สหกรณ์ประสบผลสำเร็จในระดับน้อย ดังนั้น

สหกรณ์ควรหาแนวทางแก้ไขปัญหาการดำเนินงานในธุรกิจที่สำคัญอันเป็นสาเหตุสำคัญของการดำเนินงานของสหกรณ์ โดยเฉพาะอย่างยิ่งธุรกิจสินเชื่อซึ่งเป็นธุรกิจหลักของสหกรณ์

ผลการศึกษาด้านต้นทุน – ผลตอบแทนการให้สินเชื่อพบว่า สหกรณ์การเกษตร กันทรลักษ์ จำกัด มีต้นทุนทางบัญชีถัวเฉลี่ยถ่วงน้ำหนักเฉลี่ยร้อยละ 6.30 อัตราผลตอบแทนเฉลี่ยร้อยละ 13.20 มีผลต่างระหว่างอัตราต้นทุนทางบัญชีและอัตราผลตอบแทนของธุรกิจสินเชื่อเฉลี่ยร้อยละ 6.90 หากสหกรณ์สามารถควบคุมอัตราค่าใช้จ่ายให้อยู่ในระดับต่ำ ก็จะส่งผลให้ธุรกิจสินเชื่อของสหกรณ์มีกำไรสูงขึ้น ผลการศึกษานวโน้มธุรกิจสินเชื่อพบว่า แนวโน้มการให้สินเชื่อของสหกรณ์มีปริมาณเพิ่มขึ้นอย่างต่อเนื่องทุกปี แม้จะมีอัตราการเพิ่มแบบลดลง โดยเฉลี่ยอัตราการเพิ่มขึ้นของธุรกิจสินเชื่อเฉลี่ยร้อยละ 15.00

นลินี เจียวจิติ (2549 : บทคัดย่อ) ได้วิเคราะห์ผลการดำเนินงานและแนวโน้มทางธุรกิจของสหกรณ์ออมทรัพย์กรมสื่อสารทหารอากาศ จำกัด ผลการศึกษา พบว่าสหกรณ์มีผลการดำเนินงานโดยรวมอยู่ในระดับที่ดี โดยมีกำไรสุทธิเพิ่มขึ้นอย่างต่อเนื่อง แนวโน้มทางธุรกิจของสหกรณ์ออมทรัพย์กรมสื่อสารทหารอากาศ จำกัด เป็นไปในทิศทางบวก กล่าวคือ สมาชิกของสหกรณ์ ยังคงมีส่วนร่วมในธุรกรรมทางการเงินของสหกรณ์อย่างต่อเนื่อง และเพิ่มขึ้นทุกปี โดยเฉพาะอย่างยิ่งธุรกรรมด้านสินเชื่อซึ่งเป็นธุรกรรมหลักที่สมาชิกยังมีความต้องการสูง ก่อให้เกิดรายได้จากดอกเบี้ยเงินกู้สูงตามด้วย ซึ่งพิจารณาได้จากรายได้ และนอกจากนี้ ประสิทธิภาพของสหกรณ์ฯ ในด้านการควบคุมค่าใช้จ่ายก็ส่งผลให้กำไรสุทธิของสหกรณ์ฯ เพิ่มขึ้นด้วย และเมื่อพิจารณาประสิทธิภาพการดำเนินงานด้านการเงิน โดยการวิเคราะห์อัตราส่วนทางการเงินเปรียบเทียบกับอัตราส่วนมาตรฐานทางการเงินสหกรณ์ออมทรัพย์ของกรมตรวจบัญชีสหกรณ์จะเห็นได้ชัดว่า โดยเฉลี่ยแล้วสหกรณ์มีประสิทธิภาพในการดำเนินงานในระดับดี โดยมีความสามารถในการใช้สินทรัพย์สูง (อัตราส่วนร้อยละของรายได้ต่อสินทรัพย์ทั้งสิ้น 11.14 เท่า) มีความสามารถในการทำกำไรสูง (อัตรากำไรสุทธิร้อยละ 82.17) มีการควบคุมค่าใช้จ่ายที่มีประสิทธิภาพ (อัตราค่าใช้จ่าย ร้อยละ 17.83) รวมทั้งสามารถให้ผลตอบแทนต่อผู้ถือหุ้น (อัตราผลตอบแทนต่อส่วนของทุนร้อยละ 12.00) ได้สูงอีกด้วย แม้ว่าประสิทธิภาพในการชำระหนี้ต่ำกว่าเกณฑ์มาตรฐานแต่ก็อาจจะยังกล่าวได้ว่าสหกรณ์ยังมีสภาพคล่องพิจารณาจากอัตราส่วนทุนหมุนเวียนซึ่งเป็นอัตราส่วนหนึ่งในการวัดสภาพคล่องอยู่ในระดับสูงกว่าเกณฑ์มาตรฐาน (อัตราส่วนทุนหมุนเวียน ร้อยละ 3.43)

สำหรับแผนการดำเนินงานของสหกรณ์เมื่อนำข้อมูลพื้นฐานในปี 2541 - 2546 มาทำการวิเคราะห์จะเห็นว่า ผลการดำเนินงานที่ผ่านมาของสหกรณ์สามารถประมาณการได้ว่า ในปี 2547 สหกรณ์จะมีกำไรจากการดำเนินงานทั้งสิ้น 22,346,500 บาท โดยมีสินทรัพย์ทั้งสิ้น 333,100,500 บาท

มีหนี้สินทั้งสิ้น 91,252,900 บาท และมีทุนทั้งสิ้น 219,605,400 บาท ซึ่งถือได้ว่าการบริหารจัดการของ สหกรณ์มีประสิทธิภาพ ทั้งนี้สหกรณ์จะต้องมีการวางแผนธุรกิจทั้ง 4 ด้าน ให้มีความเหมาะสม และ สอดคล้องกับสถานการณ์ปัจจุบัน ได้แก่ การรับสมาชิกสมทบเพิ่ม การระดมทุนเรือนหุ้น การระดม เงินฝาก และมีแนวทางในการปล่อยสินเชื่อให้เกิดประโยชน์ต่อสมาชิกและสหกรณ์

การจัดทำแผนดำเนินงาน 3 ปี (ปี 2549-2551) จะส่งผลต่อฐานะการเงิน และการดำเนินงาน ของสหกรณ์ กล่าวคือ สหกรณ์จะมีฐานะทางการเงินที่มั่นคงขึ้น คือ สินทรัพย์จะเพิ่มจาก 401.48 ล้านบาท เป็น 514.43 ล้านบาท ทั้งนี้ การเพิ่มขึ้นของสินทรัพย์มีทางได้มาจากการเพิ่มขึ้นของทุน จาก 311.95 ล้านบาท เป็น 412.72 ล้านบาท ทั้งนี้สหกรณ์จะมีประสิทธิภาพในการดำเนินธุรกิจสูงขึ้น หากมีการควบคุมและบริหารการดำเนินงานให้เป็นไปตามแผนดำเนินงานให้เป็นไปตามแผน ดำเนินงาน กล่าวคือสหกรณ์จะมีกำไรสุทธิ ในปี 2549 ประมาณ 20.58 ล้านบาท และจะเพิ่มขึ้นเป็น 22.97 ล้านบาทและ 25.57 ล้านบาท ในปี 2550 และ 2551 ตามลำดับ

พนิดา จินดาศรี (2551 : บทคัดย่อ) ทำการศึกษาเพื่อวิเคราะห์ภาวะเศรษฐกิจทางการเงิน ของสหกรณ์ออมทรัพย์มหาวิทยาลัยเทคโนโลยีราชมงคล จำกัด ในช่วงปี พ.ศ. 2544 - 2550 ซึ่งศึกษา ครอบคลุมถึงแนวโน้ม และจุดแข็งและจุดอ่อนของภาวะเศรษฐกิจทางการเงิน โดยใช้ข้อมูลทุติยภูมิ จากงบดุล งบกำไรขาดทุน และรายงานกิจการประจำปี วิเคราะห์โดยการประยุกต์ใช้ Camels Analysis ในมุมมอง 6 มิติ คือ มิติที่ 1 ความเพียงพอของเงินทุนต่อความเสี่ยง มิติที่ 2 คุณภาพของสินทรัพย์ มิติที่ 3 ความสามารถในการบริหาร มิติที่ 4 ความสามารถในการทำกำไร มิติที่ 5 สภาพคล่องทาง การเงิน และมิติที่ 6 ผลกระทบต่อธุรกิจ

ผลการศึกษาพบว่า 1) สหกรณ์ออมทรัพย์มหาวิทยาลัยเทคโนโลยีราชมงคล จำกัด มีภาวะ เศรษฐกิจทางการเงิน ในช่วงปี พ.ศ. 2544 - 2550 ในภาพรวมอยู่ในเกณฑ์ที่ต้องปรับปรุง เมื่อพิจารณา ในมุมมอง 6 มิติ พบว่า ความเพียงพอของเงินทุนต่อความเสี่ยง คุณภาพของสินทรัพย์ความสามารถ ในการทำกำไร และสภาพคล่องทางการเงิน อยู่ในเกณฑ์ที่ต้องปรับปรุงแต่มีแนวโน้มปรับตัวดีขึ้น ความสามารถในการบริหารอยู่ในเกณฑ์ที่ดีแต่มีแนวโน้มปรับตัวลดลง 2) ในปี พ.ศ.2550 สหกรณ์ ออมทรัพย์มหาวิทยาลัยเทคโนโลยีราชมงคล จำกัด มีจุดแข็งทางการเงินในด้านความสามารถใน การบริหารสินทรัพย์ ด้านการบริหารต้นทุนการบริการ และการควบคุมค่าใช้จ่ายดำเนินงาน ส่วนจุดอ่อนทางการเงิน พบว่า สหกรณ์มีอัตราส่วนทุนสำรองต่อสินทรัพย์และการเจริญเติบโตของ ธุรกิจอยู่ในเกณฑ์ที่ต้องปรับปรุง รวมทั้งมีผลตอบแทนต่อส่วนกองทุนในอัตราที่ลดลง

พรพรรณ ภัคดิ์ใจดี (2550 : บทคัดย่อ) ได้วิจัยการวิเคราะห์ผลการดำเนินงานและฐานะ ทางการเงินของร้านสหกรณ์พระนคร จำกัด จังหวัดกรุงเทพมหานคร ผลการวิจัยการดำเนินงานและ

ฐานะทางการเงินของร้านสหกรณ์พระนคร จำกัด พบว่า ในการดำเนินงานของสหกรณ์โดยภาพรวม ในด้านการเงิน ขาดสภาพคล่องในการจัดการด้านการเงิน ด้านกระบวนการภายใน สหกรณ์มีการบริหารจัดการในด้านการลงทุนในสินทรัพย์ที่ไม่ก่อให้เกิดรายได้และไม่คุ้มกับการลงทุน ในด้านกระบวนการเรียนรู้และพัฒนา สหกรณ์ควรมีการพัฒนาบุคลากรให้มีความรู้ความสามารถ เพื่อก่อให้เกิดประโยชน์ต่อองค์กรและสมาชิก ส่วนในด้านฐานะทางการเงินของสหกรณ์นั้น สภาพคล่องทางการเงินของสหกรณ์ขึ้นอยู่กับประสิทธิภาพในการบริหารทรัพย์สินเพื่อก่อให้เกิดรายได้ ดังนั้น ความสามารถในการบริหารงานของสหกรณ์นั้นต้องขึ้นอยู่กับความศรัทธาของสมาชิก ถ้าสมาชิกไม่ทำธุรกิจกับสหกรณ์ก็จะส่งผลต่อรายได้และฐานะทางการเงินของสหกรณ์

นันทา สารทอง (2548) ศึกษาการวิเคราะห์ประสิทธิภาพด้านการเงินและความพึงพอใจของสมาชิกที่มีต่อการดำเนินงานของร้านสหกรณ์เทเวศร์ จำกัด ผลการศึกษาพบว่า โครงสร้างการลงทุนในสินทรัพย์และหนี้สินมีแนวโน้มเพิ่มขึ้น แต่โครงสร้างของทุนมีแนวโน้มลดลง แสดงให้เห็นว่า ฐานะของหนี้สินของร้านสหกรณ์มีการขยายตัว นั่นคือ เจ้าหนี้มีความเชื่อถือว่าร้านสหกรณ์มีโครงสร้างของต้นทุนขาย/บริการเพิ่มขึ้น ขณะเดียวกัน โครงสร้างของกำไรขั้นต้น รายได้อื่น ค่าใช้จ่ายในการดำเนินงานทั่วไปลดลง ดังนั้น ฝ่ายบริหารและฝ่ายจัดการของร้านสหกรณ์ควรจะต้องวางแผนในการลดค่าใช้จ่ายในการดำเนินงานทั่วไป หรือเพิ่มปริมาณธุรกิจ เพื่อเพิ่มกำไร

การเปรียบเทียบอัตราส่วนของร้านสหกรณ์เทเวศร์ จำกัด กับกรมตรวจบัญชีสหกรณ์ พบว่า อัตราส่วนของร้านสหกรณ์ส่วนใหญ่ต่ำกว่าเกณฑ์อัตราส่วนมาตรฐานทางการเงินของสหกรณ์ร้านค้า ขนาดกลางของกรมตรวจบัญชีสหกรณ์ แสดงว่า ร้านสหกรณ์มีประสิทธิภาพต่ำในการใช้สินทรัพย์รวม เงินสด เงินฝากธนาคาร ด้านการบริหารควรลดค่าใช้จ่าย และหาแนวทางเพิ่มรายได้ ซึ่งจะทำให้ร้านสหกรณ์มีกำไรสุทธิเพิ่มขึ้น

ผลการวิเคราะห์แนวโน้มของฐานะการเงินของร้านสหกรณ์ พบว่า สินทรัพย์และหนี้สินของร้านสหกรณ์มีแนวโน้มเพิ่มขึ้นมากกว่าทุนของร้านสหกรณ์

อรพินท์ สุขสวัสดิ์ (2536) ศึกษาผลการดำเนินงานของสหกรณ์การเกษตรหนองจอก จำกัด พบว่า ประสิทธิภาพด้านการเงิน โดยศึกษาเฉพาะอัตราส่วนทางการเงิน โดยรวมมีค่าในเกณฑ์ดี เมื่อนำอัตราส่วนทางการเงินของสหกรณ์การเกษตรหนองจอก จำกัด ไป เปรียบเทียบกับเกณฑ์ที่ใช้วัด 2 ลักษณะ คือ เปรียบเทียบอัตราส่วนของสหกรณ์การเกษตร ขนาดใหญ่ที่ตั้งอยู่ในเขตกรุงเทพฯ และปริมณฑล ดำเนินธุรกิจประสบความสำเร็จจัดขีดความสามารถในระดับสองและสหกรณ์การเกษตรขนาดใหญ่ ที่จัดขีดความสามารถในระดับที่หนึ่ง ปรากฏว่า ผลโดยรวมอัตราส่วนทางการเงินของสหกรณ์การเกษตรหนองจอก จำกัด ดีกว่าอัตราส่วนทางการเงินของกลุ่มเปรียบเทียบ แสดงให้เห็นว่า

การดำเนินงานของสหกรณ์การเกษตรหนองจอก จำกัด มีประสิทธิภาพในระดับที่น่าพอใจ สำหรับประสิทธิภาพการดำเนินงานและความคิดเห็นของสมาชิก ปรากฏว่า ผลโดยรวมสมาชิกมีความพอใจมาก ในการบริหารธุรกิจทุกด้านของสหกรณ์ ผลการวิเคราะห์แนวโน้ม และกำไรสุทธิแนวโน้มเพิ่มขึ้น แสดงว่าการดำเนินงานของสหกรณ์มีประสิทธิภาพ



บทที่ 3

วิธีดำเนินการวิจัย

การศึกษาครั้งนี้ รูปแบบการศึกษาเป็นการวิจัยเชิงปริมาณ ที่มุ่งศึกษาถึงการวิเคราะห์ฐานะการเงินและผลการดำเนินงานของสหกรณ์ร้านค้า ทัศนศึกษาร้านสหกรณ์วิทยาลัยอาชีวศึกษา ฉะเชิงเทรา จำกัด โดยได้ดำเนินการดังนี้

3.1 ประชากรและกลุ่มตัวอย่าง

การศึกษากการวิเคราะห์ฐานะการเงินและผลการดำเนินงานของสหกรณ์ร้านค้า ทัศนศึกษาร้านสหกรณ์วิทยาลัยอาชีวศึกษาฉะเชิงเทรา จำกัด เป็นการศึกษาจากเอกสารจึงไม่มีประชากรและกลุ่มตัวอย่าง แต่จะใช้ข้อมูลจากงบการเงินในปี 2552 ถึง ปี 2554 ของร้านสหกรณ์วิทยาลัยอาชีวศึกษาฉะเชิงเทรา จำกัด โดยผู้ศึกษาได้รวบรวมจากแหล่งต่าง ๆ ดังนี้

1. ข้อมูลจากสหกรณ์ ได้แก่ ข้อบังคับ ระเบียบ และรายงานกิจการ ประจำปีของร้านสหกรณ์วิทยาลัยอาชีวศึกษาฉะเชิงเทรา จำกัด ในรอบปี 2552 - 2554 รวม 3 ปี
2. ข้อมูลจากกรมส่งเสริมสหกรณ์ ได้แก่ ข้อมูลทั่วไปเกี่ยวกับสหกรณ์ร้านค้าจากเว็บไซต์กรมส่งเสริมสหกรณ์ และเอกสารอื่น ๆ ที่เกี่ยวข้อง
3. จากแหล่งอื่น ๆ ได้แก่ กรมตรวจสอบบัญชีสหกรณ์ เอกสารทางวิชาการต่าง ๆ แนวคิด ทฤษฎี และผลงานวิจัยที่เกี่ยวข้องและเว็บไซต์ทั่วไป

3.2 เครื่องมือที่ใช้ในการวิจัย

ในการศึกษาครั้งนี้ ผู้ศึกษาได้ค้นคว้าในลักษณะวิจัยเชิงวิเคราะห์ (Analysis Studies) เพื่อทำการรวบรวมข้อมูลและวิเคราะห์ข้อมูล โดยใช้แนวคิดตามทฤษฎี CAMELS Analysis ในมุมมอง 6 มิติ ประกอบด้วยอัตราส่วนทางการเงินจำนวน 21 อัตราส่วน

3.3 การเก็บรวบรวมข้อมูล

ข้อมูลที่ใช้ในการศึกษาเป็นข้อมูลทุติยภูมิ (Secondary Data) เป็นข้อมูลที่ได้จากงบดุล งบกำไรขาดทุน รายงานกิจการประจำปี ของร้านสหกรณ์วิทยาลัยอาชีวศึกษาฉะเชิงเทรา จำกัด เป็น

ระยะเวลา 3 ปี ตั้งแต่ปี 2552 ถึง ปี 2554 เอกสารต่าง ๆ ที่เกี่ยวกับสหกรณ์ ตำราวิชาการ และวิทยานิพนธ์งานวิจัยที่เกี่ยวข้อง

3.4 วิธีการวิเคราะห์ข้อมูล

การศึกษาค้นคว้าครั้งนี้ เป็นการศึกษาจากข้อมูลทุติยภูมิ โดยจะวิเคราะห์ฐานะการเงินและผลการดำเนินงานของร้านสหกรณ์วิทยาลัยอาชีวศึกษาจะเชิงเทรา จำกัด โดยแบ่งออกเป็น 2 ส่วนดังนี้

ส่วนที่ 1 การวิเคราะห์ฐานะการเงินและผลการดำเนินงานปี 2554 และนำมาเปรียบเทียบกับอัตราส่วนทางการเงินในมาตรฐานของสหกรณ์ร้านค้า เพื่อประเมินฐานะการเงินและผลการดำเนินงาน ปี 2554

เป็นการวิเคราะห์โดยใช้เครื่องมือวิเคราะห์อัตราส่วนทางการเงิน ในมุมมอง 6 มิติ ตามแนวคิด CAMELS Analysis มีรายละเอียดดังนี้

ตารางที่ 3.1 อัตราส่วนทางการเงินวิเคราะห์ภาวะเศรษฐกิจทางการเงิน (CAMELS ANALYSIS RATIOS)

อัตราส่วนทางการเงิน	สูตรการคำนวณ
อัตราหนี้สินต่อทุน (เท่า)	$\frac{\text{หนี้สินทั้งสิ้น}}{\text{ทุนของสหกรณ์}}$
อัตราทุนสำรองต่อสินทรัพย์ (เท่า)	$\frac{\text{ทุนสำรอง}}{\text{สินทรัพย์ทั้งสิ้น}}$
อัตรการเติบโตทุนของสหกรณ์	$\frac{\text{ทุนของสหกรณ์ปีปัจจุบัน}-\text{ทุนของสหกรณ์ปีก่อน}}{\text{ทุนของสหกรณ์ปีก่อน}} \times 100$
อัตรการเติบโตของหนี้ (%)	$\frac{\text{หนี้สินทั้งสิ้นปีปัจจุบัน}-\text{หนี้สินทั้งสิ้นปีก่อน}}{\text{หนี้สินทั้งสิ้นปีก่อน}} \times 100$
อัตราผลตอบแทนต่อส่วนของทุน	$\frac{\text{กำไรสุทธิ}}{\text{ทุนของสหกรณ์ถัวเฉลี่ย}} \times 100$
อัตรการค้างชำระ (%)	$\frac{\text{หนี้ที่ไม่สามารถชำระได้ตามกำหนด}}{\text{หนี้ที่ถึงกำหนดชำระ}} \times 100$
อัตรามูลของสินทรัพย์ (รอบ)	$\frac{\text{รายได้จากการขาย/บริการ}}{\text{สินทรัพย์ทั้งสิ้นถัวเฉลี่ย}}$

ตารางที่ 3.1 (ต่อ)

อัตราส่วนทางการเงิน	สูตรการคำนวณ
อัตราผลตอบแทนต่อสินทรัพย์ (%)	$\frac{\text{กำไรจากการดำเนินงาน}}{\text{สินทรัพย์ถาวรเฉลี่ย}} \times 100$
อัตราการเติบโตของสินทรัพย์ (%)	$\frac{\text{สินทรัพย์ทั้งสิ้นปีปัจจุบัน} - \text{สินทรัพย์ทั้งสิ้นปีก่อน}}{\text{สินทรัพย์ทั้งสิ้นปีก่อน}} \times 100$
อัตราเงินออมต่อสมาชิก (บาท)	$\frac{\text{เงินรับฝากสมาชิก} + \text{ทุนเรือนหุ้น}}{\text{จำนวนสมาชิก}}$
อัตราค่าใช้จ่ายดำเนินงานต่อกำไร ก่อนหักค่าใช้จ่ายดำเนินงาน (%)	$\frac{\text{กำไรก่อนหักค่าใช้จ่ายดำเนินงาน}}{\text{กำไรก่อนหักค่าใช้จ่ายดำเนินงาน}} \times 100$
อัตราการเติบโตของทุนสำรอง (%)	$\frac{\text{ทุนสำรองปีปัจจุบัน} - \text{ทุนสำรองปีก่อน}}{\text{ทุนสำรองปีก่อน}} \times 100$
อัตราการเติบโตของทุนสะสมอื่น (%)	$\frac{\text{ทุนสะสมอื่นปีปัจจุบัน} - \text{ทุนสะสมอื่นปีก่อน}}{\text{ทุนสะสมอื่นปีก่อน}} \times 100$
อัตราการเติบโตของกำไร (%)	$\frac{\text{กำไรสุทธิปีปัจจุบัน} - \text{กำไรสุทธิปีก่อน}}{\text{กำไรสุทธิปีก่อน}} \times 100$
อัตรากำไรสุทธิ (%)	$\frac{\text{กำไรสุทธิ}}{\text{รายได้จากการขาย หรือรายได้จากการบริการ}} \times 100$
อัตราส่วนทุนหมุนเวียน (เท่า)	$\frac{\text{สินทรัพย์หมุนเวียน}}{\text{หนี้สินหมุนเวียน}}$
อัตราหมุนของสินค้า (ครั้ง)	$\frac{\text{ต้นทุนสินค้าขาย}}{\text{สินค้าคงเหลือถาวรเฉลี่ย}}$
อายุเฉลี่ยสินค้า (วัน)	$\frac{365 \text{ วัน}}{\text{อัตราหมุนของสินค้า}}$

* อัตราการเติบโตของธุรกิจ มูลค่าธุรกิจ หมายถึงมูลค่าจากการรับฝากเงิน ให้เงินกู้ จัดหาสินค้า
รวบรวม ให้บริการอื่น

คำอธิบาย

เงินทุนดำเนินงาน	หมายถึง	หนี้สินและทุนของสหกรณ์ในงบดุล
แหล่งเงินทุน	หมายถึง	แหล่งเงินทุนของเงินทุนดำเนินงาน ดูจากงบดุล แบ่งเป็น ทุนภายในสหกรณ์ (เงินรับฝากสมาชิก และทุนของสหกรณ์ ฯลฯ) และทุนภายนอกสหกรณ์ (เงินกู้ยืม เงินรับฝากจาก สหกรณ์และอื่น ๆ)
ทุนสำรองต่อสินทรัพย์	หมายถึง	สัดส่วนของทุนสำรองเทียบกับสินทรัพย์รวมทั้งสิ้น ดูจาก งบดุล
การเติบโตของสหกรณ์	หมายถึง	อัตราการเพิ่ม/ลดทุนของสหกรณ์ เทียบปีปัจจุบัน กับ ปีก่อน
การเติบโตของสินทรัพย์	หมายถึง	อัตราการเพิ่ม/ลดของสินทรัพย์ทั้งสิ้น เทียบปีปัจจุบัน กับปีก่อน
การเติบโตของธุรกิจ	หมายถึง	อัตราการเพิ่ม/ลดปริมาณธุรกิจรวม เทียบปีปัจจุบันกับปี ก่อน
เงินออมต่อสมาชิก	หมายถึง	ค่าเฉลี่ยเงินออมต่อคน คำนวณจากเงินหุ้นร่วมกับเงินฝาก ของสมาชิกหารด้วย จำนวนสมาชิก
การเติบโต/กำไร/ทุนสำรอง/ทุนสะสมอื่น	หมายถึง	อัตราการเพิ่ม/ลดทุนของกำไร/ทุนสำรอง/ทุนสะสมอื่น เทียบปีปัจจุบัน กับปีก่อน
ความเสี่ยง/ผลกระทบของธุรกิจ	หมายถึง	สภาพแวดล้อมต่าง ๆ มีผลกระทบต่อธุรกิจ เช่น ภาวะคู่แข่ง ทางธุรกิจ นโยบายการเงินของรัฐ อัตราดอกเบี้ย นโยบาย ช่วยเหลือของภาครัฐ ระเบียบ ข้อบังคับ พระราชบัญญัติที่ เกี่ยวข้อง สภาพตลาด เทคโนโลยี และวิทยาการใหม่ ภัย ธรรมชาติ ฯลฯ ย่อมส่งผลกระทบต่อสหกรณ์ หากสหกรณ์ ไม่สามารถวางแผนกลยุทธ์ให้ต่อการเปลี่ยนแปลงที่เกิดขึ้น

ที่มา : กรมตรวจบัญชีสหกรณ์ 2548

ส่วนที่ 2 การวิเคราะห์แนวโน้ม

เป็นการนำข้อมูลจากงบการเงิน 3 ปีต่อเนื่องกัน คือ ปี 2552 ปี 2553 และ ปี 2554 มาวิเคราะห์ เพื่อจะดูแนวโน้ม หรือทิศทางของข้อมูลนั้นว่าอย่างไร ซึ่งจะเป็นประโยชน์ในการพยากรณ์ทิศทางของเหตุการณ์ในอนาคตว่าควรเป็นไปในแนวทางใด

โดยการวิเคราะห์แนวโน้มของรายการในรูปอัตราร้อยละของปีฐาน โดยใช้ปี 2552 เป็นปีฐาน เนื่องจากเป็นปีที่มีการดำเนินงานปกติที่สุด

อัตราร้อยละของปีที่ต้องการทราบ

ตัวเลขของปีที่ต้องการทราบ x 100

ตัวเลขของปีฐาน



บทที่ 4

ผลการวิเคราะห์ข้อมูล

การศึกษาการวิเคราะห์ฐานะการเงินและผลการดำเนินงานของสหกรณ์ร้านค้า : กรณีศึกษา
ร้านสหกรณ์วิทยาลัยอาชีวศึกษาจะเชิงเทรา จำกัด ในการศึกษาครั้งนี้ผู้ศึกษาได้เสนอผลการวิเคราะห์
ข้อมูลตามลำดับต่อไปนี้

4.1 การนำเสนอผลการวิเคราะห์ข้อมูล

4.2 ผลการวิเคราะห์

4.1 การนำเสนอผลการวิเคราะห์ข้อมูล

การวิเคราะห์ข้อมูลในครั้งนี้ แบ่งออกเป็น 2 ตอน ดังนี้

ตอนที่ 1 วิเคราะห์ฐานะการเงินและผลการดำเนินงาน ของร้านสหกรณ์วิทยาลัยอาชีวศึกษา
จะเชิงเทรา จำกัด ในปี 2554 โดยใช้แนวคิดตามทฤษฎี CAMELS Analysis เปรียบเทียบกับอัตราส่วน
ของสหกรณ์ร้านค้าเฉลี่ย (Peer Group) ระดับขนาดใหญ่

ตอนที่ 2 วิเคราะห์แนวโน้มฐานะการเงินและผลการดำเนินงานของร้านสหกรณ์วิทยาลัย
อาชีวศึกษาจะเชิงเทรา จำกัด ในช่วงปี 2552 - 2554

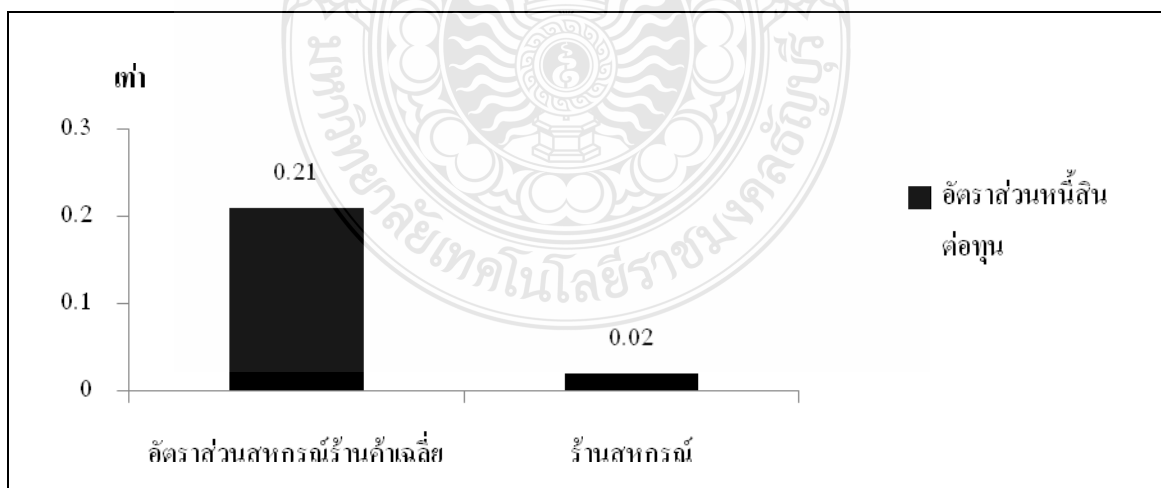
4.2 ผลการวิเคราะห์

ตอนที่ 1 ผลการวิเคราะห์ฐานะการเงินและผลการดำเนินงาน ของร้านสหกรณ์วิทยาลัย
อาชีวศึกษาจะเชิงเทรา จำกัด ในปี 2554 โดยใช้แนวคิดตามทฤษฎี CAMELS Analysis เปรียบเทียบ
กับอัตราส่วนของสหกรณ์ร้านค้าเฉลี่ย (Peer Group) ระดับขนาดใหญ่ ผลการวิเคราะห์ดังนี้

1. ความเพียงพอของเงินทุนต่อความเสี่ยง (Capital Strength)

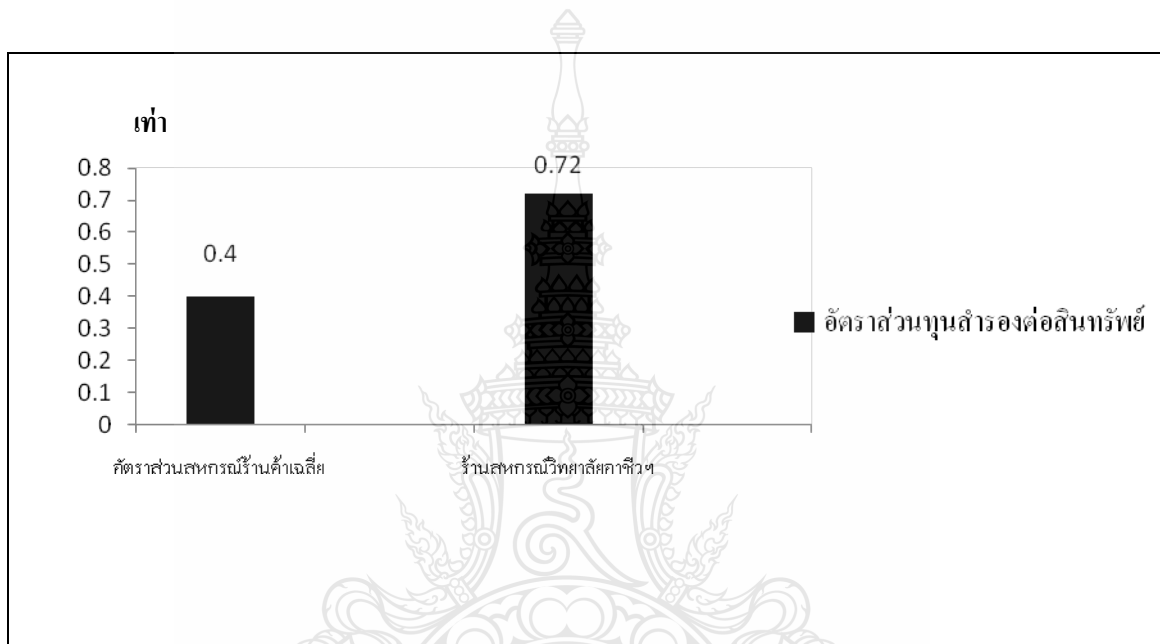
ตารางที่ 4.1 แสดงผลการวิเคราะห์ความพอเพียงของเงินทุนต่อความเสี่ยง จำแนกตามอัตราส่วนของร้านสหกรณ์วิทยาลัยอาชีวศึกษาจะเชิงเตตรา จำกัด เปรียบเทียบกับอัตราส่วนของสหกรณ์ร้านค้าเฉลี่ย (Peer Group) ระดับขนาดใหญ่

อัตราส่วน	หน่วย	อัตราส่วนสหกรณ์ ร้านค้าเฉลี่ย (Peer Group) ระดับขนาดใหญ่	อัตราส่วนของ ร้านสหกรณ์ฯ ในปี 2554	ประเมินผล
1.1 อัตราส่วนหนี้สินต่อทุน	เท่า	0.21	0.02	ดีมาก
1.2 อัตราส่วนทุนสำรองต่อสินทรัพย์	เท่า	0.40	0.72	ดี
1.3 อัตราการเติบโตของทุนสหกรณ์	%	-2.80	3.90	ดีมาก
1.4 อัตราการเติบโตของหนี้	%	-15.44	157.45	ไม่ดี
1.5 อัตราผลตอบแทนต่อส่วน ของทุน	%	6.99	10.28	ดี



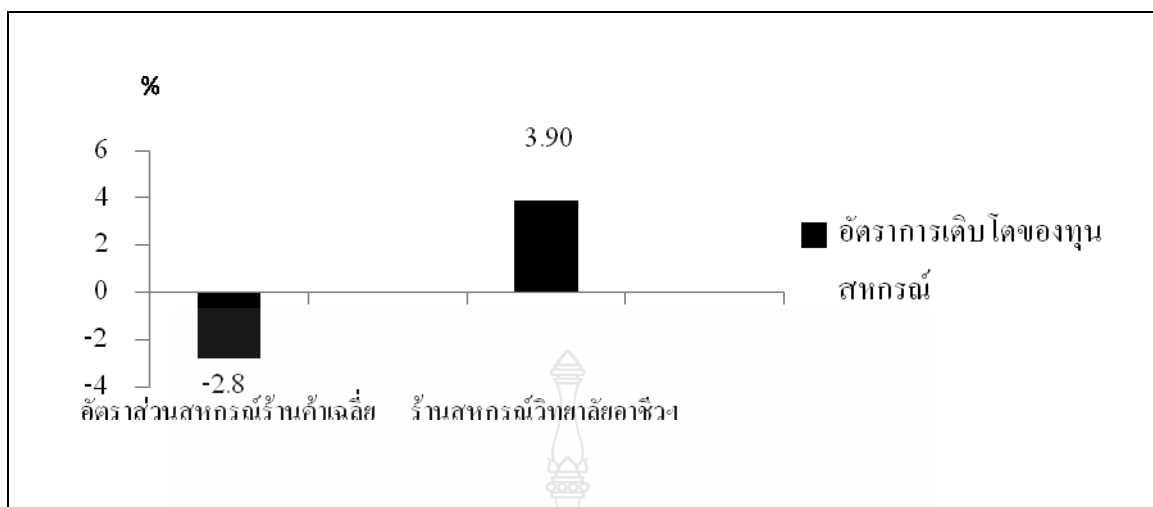
ภาพที่ 4.1 อัตราส่วนหนี้สินต่อทุน ของร้านสหกรณ์วิทยาลัยอาชีวศึกษาจะเชิงเตตรา จำกัด ในปี 2554 เทียบกับอัตราส่วนสหกรณ์ร้านค้าเฉลี่ย ระดับขนาดใหญ่

จากภาพที่ 4.1 ร้านสหกรณ์วิทยาลัยอาชีวศึกษาจะเชิงเทรา จำกัด มีอัตราส่วนหนี้สินต่อทุนเท่ากับ 0.02 เท่า เปรียบเทียบกับอัตราส่วนสหกรณ์ร้านค้าเฉลี่ย (Peer Group) ระดับขนาดใหญ่ เท่ากับ 0.21 เท่า วิเคราะห์ได้ว่าร้านสหกรณ์วิทยาลัยอาชีวศึกษาจะเชิงเทรา จำกัด มีอัตราส่วนหนี้สินต่อทุนน้อยกว่า 0.19 เท่า แสดงให้เห็นว่าร้านสหกรณ์วิทยาลัยอาชีวศึกษาจะเชิงเทรา จำกัด มีโครงสร้างหนี้ดีมาก เนื่องจากร้านสหกรณ์วิทยาลัยอาชีวศึกษาจะเชิงเทรา จำกัด มีหนี้สินน้อยกว่าสหกรณ์ร้านค้าเฉลี่ย



ภาพที่ 4.2 อัตราส่วนทุนสำรองต่อสินทรัพย์ ของร้านสหกรณ์วิทยาลัยอาชีวศึกษาจะเชิงเทรา จำกัด ในปี 2554 เปรียบเทียบกับอัตราส่วนสหกรณ์ร้านค้าเฉลี่ย ระดับขนาดใหญ่

จากภาพที่ 4.2 ร้านสหกรณ์วิทยาลัยอาชีวศึกษาจะเชิงเทรา จำกัด มีอัตราส่วนทุนสำรองต่อสินทรัพย์เท่ากับ 0.72 เท่า เปรียบเทียบกับอัตราส่วนสหกรณ์ร้านค้าเฉลี่ย (Peer Group) ระดับขนาดใหญ่ เท่ากับ 0.40 เท่า ร้านสหกรณ์วิทยาลัยอาชีวศึกษาจะเชิงเทรา จำกัด มากกว่า 0.32 เท่า แสดงให้เห็นว่าร้านสหกรณ์วิทยาลัยอาชีวศึกษาจะเชิงเทรา จำกัด มีอัตราส่วนทุนสำรองดีกว่า ซึ่งผลต่อการเพิ่มทุนสำรองทำให้ร้านสหกรณ์วิทยาลัยอาชีวศึกษาจะเชิงเทรา จำกัด มีความเข้มแข็งด้านเงินทุนมากกว่าสหกรณ์ร้านค้าเฉลี่ย



ภาพที่ 4.3 อัตราการเติบโตของทุนสหกรณ์ ของร้านสหกรณ์วิทยาลัยอาชีวศึกษาจะเชิงเทรา จำกัด

ในปี 2554 เปรียบเทียบกับอัตราส่วนสหกรณ์ร้านค้าเฉลี่ย ระดับขนาดใหญ่

จากภาพที่ 4.3 ร้านสหกรณ์วิทยาลัยอาชีวศึกษาจะเชิงเทรา จำกัด มีอัตราการเติบโตของทุนสหกรณ์ เท่ากับร้อยละ 3.90 เปรียบเทียบกับอัตราส่วนสหกรณ์ร้านค้าเฉลี่ย (Peer Group) ระดับขนาดใหญ่ เท่ากับร้อยละ -2.80 แสดงให้เห็นว่าสมาชิกร้านสหกรณ์วิทยาลัยอาชีวศึกษาจะเชิงเทรา จำกัด ให้ความสนใจร่วมทุนสหกรณ์ดีมาก ส่งผลต่อความสามารถในการเพิ่มทุนของสหกรณ์เพิ่มขึ้น ในขณะที่สหกรณ์ร้านค้าเฉลี่ยมีอัตราการเติบโตของสหกรณ์ลดลง

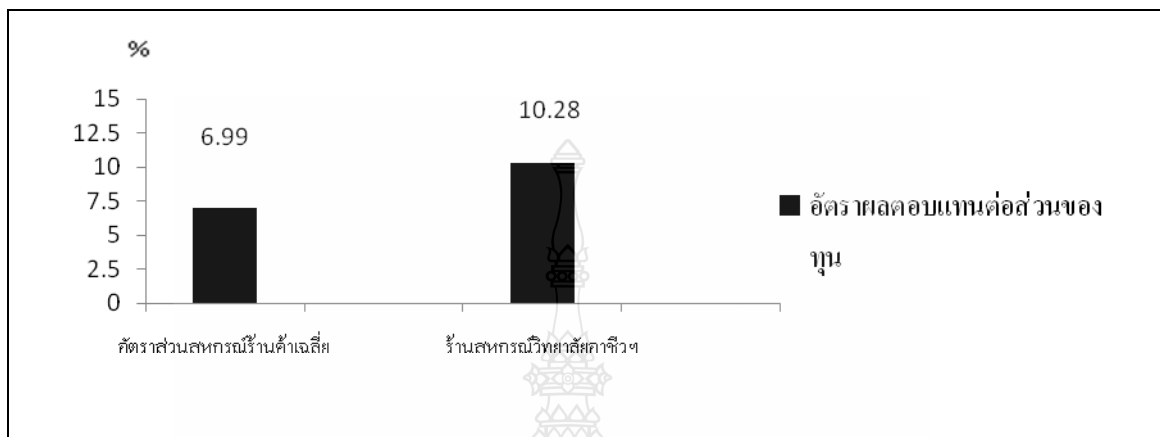


ภาพที่ 4.4 อัตราการเติบโตของหนี้ ของร้านสหกรณ์วิทยาลัยอาชีวศึกษาจะเชิงเทรา จำกัด ในปี 2554

เปรียบเทียบกับอัตราส่วนสหกรณ์ร้านค้าเฉลี่ย ระดับขนาดใหญ่

จากภาพที่ 4.4 ร้านสหกรณ์วิทยาลัยอาชีวศึกษาจะเชิงเทรา จำกัด มีอัตราการเติบโตของหนี้ เท่ากับร้อยละ 157.45 เปรียบเทียบกับอัตราส่วนสหกรณ์ร้านค้าเฉลี่ย (Peer Group) ระดับขนาด

ใหญ่ เท่ากับร้อยละ -15.44 แสดงให้เห็นว่าร้านสหกรณ์วิทยาลัยอาชีวศึกษาจะเชิงเทรา จำกัด มีอัตราการเติบโตของหนี้สูงมาก เมื่อเปรียบเทียบกับสหกรณ์ร้านค้าเฉลี่ย ซึ่งไม่เป็นผลดีต่อร้านสหกรณ์วิทยาลัยอาชีวศึกษาจะเชิงเทรา จำกัด




ภาพที่ 4.5 อัตราผลตอบแทนต่อส่วนของผู้ถือหุ้น ของร้านสหกรณ์วิทยาลัยอาชีวศึกษาจะเชิงเทรา จำกัด ในปี 2554 เปรียบเทียบกับอัตราส่วนสหกรณ์ร้านค้าเฉลี่ย ระดับขนาดใหญ่

จากภาพที่ 4.5 ร้านสหกรณ์วิทยาลัยอาชีวศึกษาจะเชิงเทรา จำกัด มีอัตราผลตอบแทนต่อส่วนของผู้ถือหุ้น เท่ากับร้อยละ 10.28 เปรียบเทียบกับอัตราส่วนสหกรณ์ร้านค้าเฉลี่ย (Peer Group) ระดับขนาดใหญ่ เท่ากับร้อยละ 6.99 แสดงให้เห็นว่าร้านสหกรณ์วิทยาลัยอาชีวศึกษาจะเชิงเทรา จำกัด มีอัตราผลตอบแทนต่อส่วนของผู้ถือหุ้นดีกว่าสหกรณ์ร้านค้าเฉลี่ย ประมาณร้อยละ 3.29

2. การวิเคราะห์คุณภาพของสินทรัพย์ (Asset Quality)

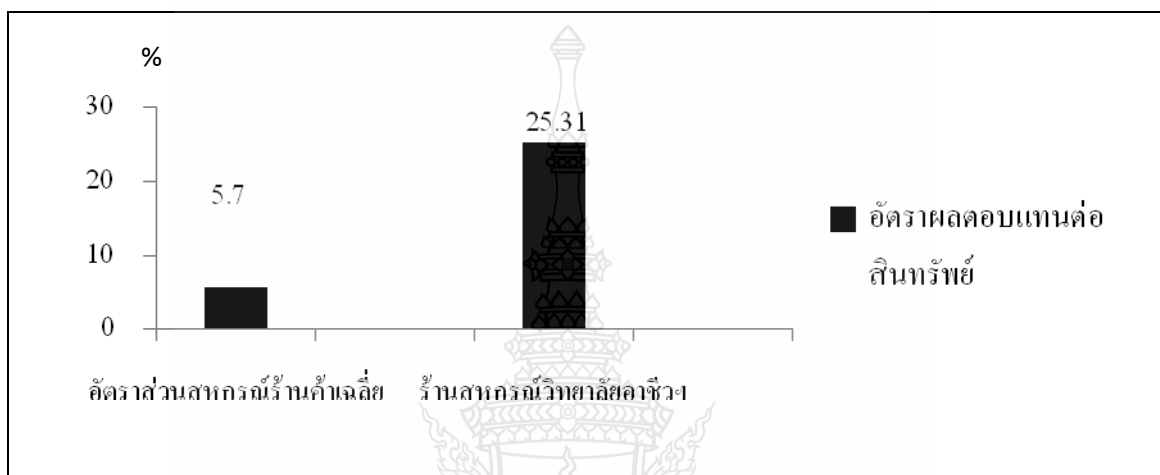
ตารางที่ 4.2 แสดงผลการวิเคราะห์คุณภาพของสินทรัพย์จำแนกตามอัตราส่วนของร้านสหกรณ์
วิทยาลัยอาชีวศึกษาจะเขิงเทรา จำกัด เปรียบเทียบกับอัตราส่วนสหกรณ์ร้านค้าเฉลี่ย
(Peer Group) ระดับขนาดใหญ่

อัตราส่วน	หน่วย	อัตราส่วนสหกรณ์ ร้านค้าเฉลี่ย (Peer Group) ระดับขนาดใหญ่	อัตราส่วนของ ร้านสหกรณ์ฯ ในปี 2554	ประเมินผล
2.1 อัตราหมุนของสินทรัพย์	รอบ	1.89	1.44	แก้ไข
2.2 อัตราผลตอบแทนต่อ สินทรัพย์	%	5.70	25.31	ดีมาก
2.3 อัตราการเติบโตของ สินทรัพย์	%	-5.27	5.40	ดี



ภาพที่ 4.6 อัตราหมุนของสินทรัพย์ ของร้านสหกรณ์วิทยาลัยอาชีวศึกษาจะเขิงเทรา จำกัด ในปี 2554
เปรียบเทียบกับอัตราส่วนสหกรณ์ร้านค้าเฉลี่ย ระดับขนาดใหญ่

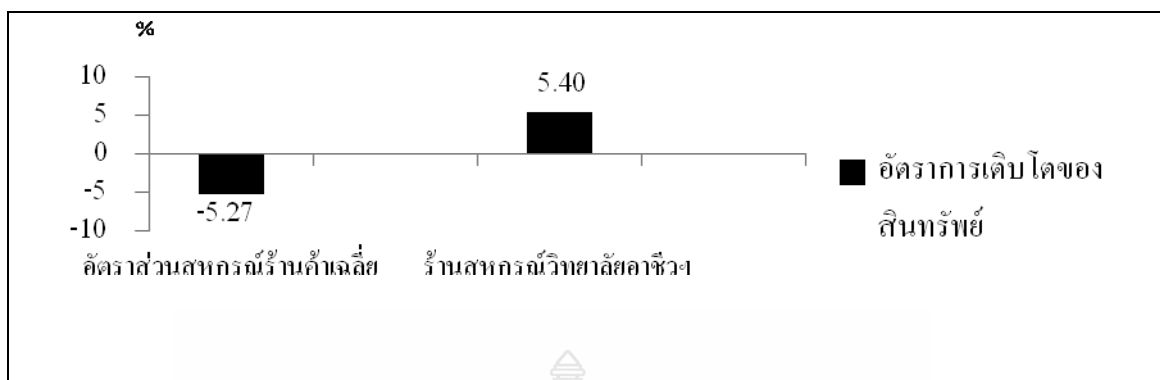
จากภาพที่ 4.6 ร้านสหกรณ์วิทยาลัยอาชีวศึกษาจะเชิงเทรา จำกัด มีอัตราหมุนของสินทรัพย์เท่ากับ 1.44 รอบ เปรียบเทียบกับอัตราส่วนสหกรณ์ร้านค้าเฉลี่ย (Peer Group) ระดับขนาดใหญ่ เท่ากับ 1.89 รอบ วิเคราะห์ได้ว่าร้านสหกรณ์วิทยาลัยอาชีวศึกษาจะเชิงเทรา จำกัด มีอัตราหมุนของสินทรัพย์น้อยกว่า 0.45 รอบ ซึ่งต้องแก้ไข แสดงว่าร้านสหกรณ์วิทยาลัยอาชีวศึกษาจะเชิงเทรา จำกัด มีการใช้สินทรัพย์ก่อให้เกิดรายได้ต่ำกว่าสหกรณ์ร้านค้าเฉลี่ย ร้อยละ 23.81



ภาพที่ 4.7 อัตราผลตอบแทนต่อสินทรัพย์ ของร้านสหกรณ์วิทยาลัยอาชีวศึกษาจะเชิงเทรา จำกัด

ในปี 2554 เปรียบเทียบกับอัตราส่วนสหกรณ์ร้านค้าเฉลี่ย ระดับขนาดใหญ่

จากภาพที่ 4.7 ร้านสหกรณ์วิทยาลัยอาชีวศึกษาจะเชิงเทรา จำกัด มีอัตราผลตอบแทนต่อสินทรัพย์เท่ากับร้อยละ 25.31 เปรียบเทียบกับอัตราส่วนสหกรณ์ร้านค้าเฉลี่ย (Peer Group) ระดับขนาดใหญ่ เท่ากับร้อยละ 5.70 วิเคราะห์ได้ว่าร้านสหกรณ์วิทยาลัยอาชีวศึกษาจะเชิงเทรา จำกัด มีอัตราผลตอบแทนต่อสินทรัพย์มากกว่า ร้อยละ 19.61 แสดงให้เห็นว่าร้านสหกรณ์วิทยาลัยอาชีวศึกษาจะเชิงเทรา จำกัด สามารถใช้สินทรัพย์สร้างผลตอบแทนดีมาก สูงกว่าอัตราส่วนสหกรณ์ร้านค้าเฉลี่ย




ภาพที่ 4.8 อัตรารวมของสินทรัพย์ ของร้านสหกรณ์วิทยาลัยอาชีวศึกษาจะเชิงเทรา จำกัด ในปี 2554 เปรียบเทียบกับอัตรารวมของร้านค้าปลีก ระดับขนาดใหญ่ จากภาพที่ 4.8 ร้านสหกรณ์วิทยาลัยอาชีวศึกษาจะเชิงเทรา จำกัด มีอัตรารวมของสินทรัพย์ เท่ากับร้อยละ 5.40 เปรียบเทียบกับอัตรารวมของร้านค้าปลีก (Peer Group) ระดับขนาดใหญ่ เท่ากับร้อยละ -5.27 แสดงให้เห็นว่าอัตรารวมของสินทรัพย์ของร้านสหกรณ์วิทยาลัยอาชีวศึกษาจะเชิงเทรา จำกัด ดีกว่า กล่าวคือมากกว่าอัตรารวมของร้านค้าปลีก ร้อยละ 10.67

3. การวิเคราะห์ความสามารถในการบริหาร (Management Ability)

ตารางที่ 4.3 แสดงผลการวิเคราะห์ความสามารถในการบริหาร จำแนกตามอัตรารวมของร้านสหกรณ์วิทยาลัยอาชีวศึกษาจะเชิงเทรา จำกัด เปรียบเทียบกับอัตรารวมของร้านค้าปลีก (Peer Group) ระดับขนาดใหญ่


อัตรารวม	หน่วย	อัตรารวมของร้านค้าปลีก (Peer Group) ระดับขนาดใหญ่	อัตรารวมของร้านสหกรณ์ฯ ในปี 2554	ประเมินผล
3.1 อัตรารวมของธุรกิจ	%	-10.14	8.59	ดี
3.2 กำไรต่อสมาชิก	บาท	365.60	1,549.26	ดีมาก
3.3 เงินออมต่อสมาชิก	บาท	1,007.72	508.37	แก้ไข



ภาพที่ 4.9 อัตราการค้าปลีกของธุรกิจ ของร้านสหกรณ์วิทยาลัยอาชีวศึกษาฯ จะเชิงเทรา จำกัด

ในปี 2554 เปรียบเทียบกับอัตราส่วนสหกรณ์ร้านค้าเฉลี่ย ระดับขนาดใหญ่

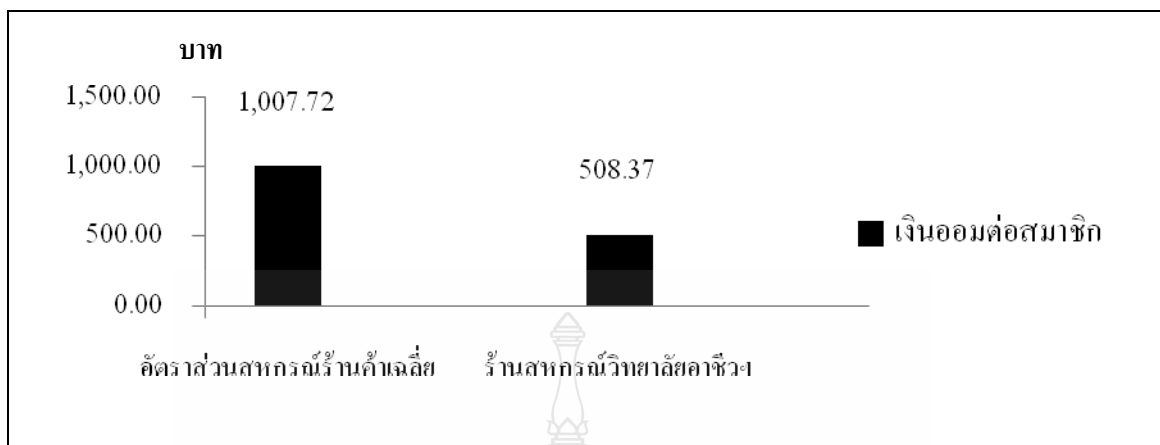
จากภาพที่ 4.9 ร้านสหกรณ์วิทยาลัยอาชีวศึกษาฯ จะเชิงเทรา จำกัด มีอัตราการค้าปลีกของธุรกิจ ร้อยละ 8.59 เปรียบเทียบกับอัตราส่วนสหกรณ์ร้านค้าเฉลี่ย (Peer Group) ระดับขนาดใหญ่ ร้อยละ -10.14 แสดงให้เห็นว่าร้านสหกรณ์วิทยาลัยอาชีวศึกษาฯ จะเชิงเทรา จำกัด มีอัตราการค้าปลีกเติบโตร้อยละ 18.73 กล่าวคือมีความสามารถในการบริหารจัดการ และให้บริการสมาชิกได้ดีกว่าสหกรณ์ร้านค้าเฉลี่ย



ภาพที่ 4.10 กำไรต่อสมาชิก ของร้านสหกรณ์วิทยาลัยอาชีวศึกษาฯ จะเชิงเทรา จำกัด ในปี 2554

เปรียบเทียบกับอัตราส่วนสหกรณ์ร้านค้าเฉลี่ย ระดับขนาดใหญ่

จากภาพที่ 4.10 ร้านสหกรณ์วิทยาลัยอาชีวศึกษาฯ จะเชิงเทรา จำกัด มีกำไรต่อสมาชิก 1,549.26 บาท เปรียบเทียบกับอัตราส่วนสหกรณ์ร้านค้าเฉลี่ย (Peer Group) ระดับขนาดใหญ่ 365.60 บาท วิเคราะห์ได้ว่าร้านสหกรณ์วิทยาลัยอาชีวศึกษาฯ จะเชิงเทรา มีจำนวนกำไรต่อสมาชิกมากกว่าถึง 1,183.66 บาท แสดงว่าร้านสหกรณ์วิทยาลัยอาชีวศึกษาฯ จะเชิงเทรา จำกัด มีความสามารถในการบริหารกำไรให้สมาชิกดี



ภาพที่ 4.11 เงินออมต่อสมาชิก ของร้านสหกรณ์วิทยาลัยอาชีวศึกษาจะเชิงเทรา จำกัด ในปี 2554

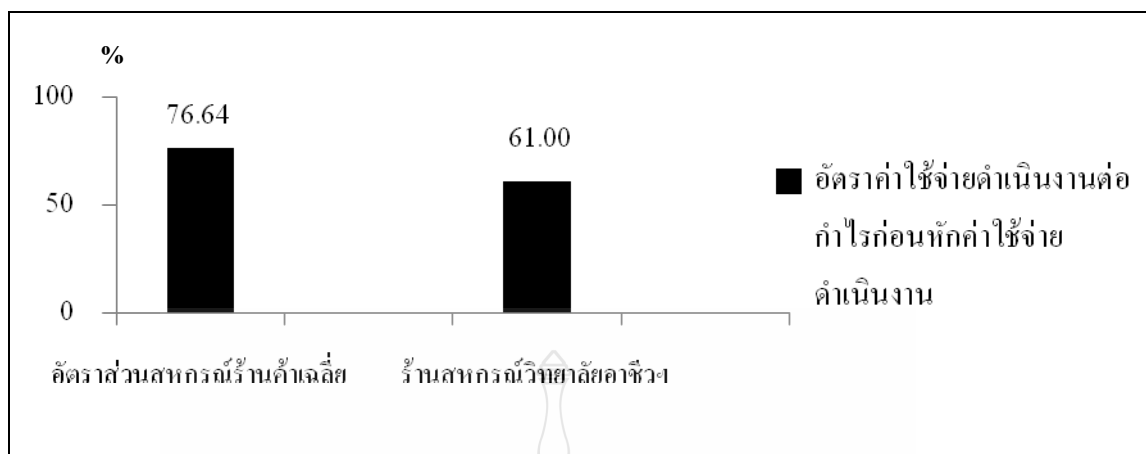
เปรียบเทียบกับอัตราส่วนสหกรณ์ร้านค้าเฉลี่ย ระดับขนาดใหญ่

จากภาพที่ 4.11 ร้านสหกรณ์วิทยาลัยอาชีวศึกษาจะเชิงเทรา จำกัด มีเงินออมต่อสมาชิก 508.37 บาท เปรียบเทียบกับอัตราส่วนสหกรณ์ร้านค้าเฉลี่ย (Peer Group) ระดับขนาดใหญ่ 1,007.72 บาท แสดงให้เห็นว่าร้านสหกรณ์วิทยาลัยอาชีวศึกษาจะเชิงเทรา มีเงินออมต่อสมาชิกลดกว่า 499.35 บาท ซึ่งเป็นจุดอ่อนของร้านสหกรณ์วิทยาลัยอาชีวศึกษาจะเชิงเทรา จำกัด แต่อย่างไรก็ตามผู้ศึกษาพบว่าร้านสหกรณ์วิทยาลัยอาชีวศึกษาจะเชิงเทรา จำกัด ไม่มีนโยบายรับฝากเงินจากสมาชิก เงินออมจึงเป็นเพียงค่าเฉลี่ยทุนเรือนหุ้นของสมาชิกแต่ละคน ทำให้เงินออมต่อสมาชิกของร้านสหกรณ์วิทยาลัยอาชีวศึกษาจะเชิงเทรา จำกัด ต่ำกว่าสหกรณ์ร้านค้าเฉลี่ยเกือบเท่าตัว

4. ความสามารถในการทำกำไร (Earning Sufficiency)

ตารางที่ 4.4 แสดงผลการวิเคราะห์ความสามารถในการทำกำไรจำแนกตามอัตราส่วนของร้านสหกรณ์วิทยาลัยอาชีวศึกษาอะเซจเทรา จำกัด เปรียบเทียบกับอัตราส่วนสหกรณ์ร้านค้าเฉลี่ย (Peer Group) ระดับขนาดใหญ่

อัตราส่วน	หน่วย	อัตราส่วนสหกรณ์ ร้านค้าเฉลี่ย (Peer Group) ระดับขนาดใหญ่	อัตราส่วนของ ร้านสหกรณ์ฯ ในปี 2554	ประเมินผล
4.1 อัตราค่าใช้จ่ายดำเนินงานต่อ กำไรก่อนหักค่าใช้จ่ายในการ ดำเนินงาน	%	76.64	61.00	ดี
4.2 อัตราการเติบโตของทุนสำรอง	%	-3.75	5.27	ดี
4.3 อัตราการเติบโตของทุนสะสม อื่น ๆ	%	-1.27	29.42	ดีมาก
4.4 อัตราการเติบโตของกำไรสุทธิ	%	-31.52	-23.92	ดี
4.5 อัตรากำไรสุทธิ	%	3.02	7.00	ดี
4.6 อัตรากำไรขั้นต้น	%	11.23	20.35	ดีมาก
4.7 อัตรากำไรจากการดำเนินงาน	%	9.90	17.94	ดีมาก



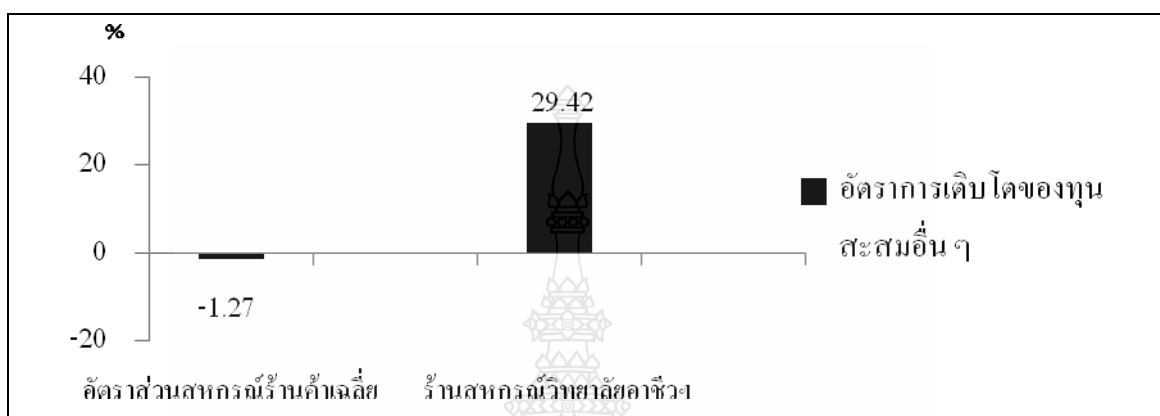
ภาพที่ 4.12 อัตราค่าใช้จ่ายดำเนินงานต่อทำไรก่อนหักค่าใช้จ่ายในการดำเนินงาน ของร้านสหกรณ์วิทยาลัยอาชีวศึกษาจะเชิงเทรา จำกัด ในปี 2554 เปรียบเทียบกับอัตราส่วนสหกรณ์ร้านค้าเฉลี่ย ระดับขนาดใหญ่

จากภาพที่ 4.12 ร้านสหกรณ์วิทยาลัยอาชีวศึกษาจะเชิงเทรา จำกัด มีอัตราค่าใช้จ่ายดำเนินงานต่อทำไรก่อนหักค่าใช้จ่ายดำเนินงาน ร้อยละ 61.00 เปรียบเทียบกับอัตราส่วนสหกรณ์ร้านค้าเฉลี่ย (Peer Group) ระดับขนาดใหญ่ ร้อยละ 76.64 วิเคราะห์ได้ว่าร้านสหกรณ์วิทยาลัยอาชีวศึกษาจะเชิงเทรา จำกัด มีอัตราค่าใช้จ่ายดำเนินงานต่อทำไรก่อนหักค่าใช้จ่ายดำเนินงานต่ำกว่าร้อยละ 15.64 แสดงให้เห็นว่าร้านสหกรณ์วิทยาลัยอาชีวศึกษาจะเชิงเทรา จำกัด มีการควบคุมค่าใช้จ่ายดำเนินงานที่ดีกว่าสหกรณ์ร้านค้าเฉลี่ย



ภาพที่ 4.13 อัตราการเติบโตของทุนสำรอง ของร้านสหกรณ์วิทยาลัยอาชีวศึกษาจะเชิงเทรา จำกัด ในปี 2554 เปรียบเทียบกับอัตราส่วนสหกรณ์ร้านค้าเฉลี่ย ระดับขนาดใหญ่


จากภาพที่ 4.13 ร้านสหกรณ์วิทยาลัยอาชีวศึกษาจะเชิงเทรา จำกัด มีอัตราการเติบโตของทุนสำรอง ร้อยละ 5.27 เปรียบเทียบกับอัตราส่วนสหกรณ์ร้านค้าเฉลี่ย (Peer Group) ระดับขนาดใหญ่ ร้อยละ -3.75 แสดงให้เห็นว่าร้านสหกรณ์วิทยาลัยอาชีวศึกษาจะเชิงเทรา จำกัด มีอัตราการเติบโตของทุนสำรองมากกว่า ร้อยละ 9.02 ซึ่งเป็นผลดีต่อสหกรณ์



ภาพที่ 4.14 อัตราการเติบโตของทุนสะสมอื่น ๆ ของร้านสหกรณ์วิทยาลัยอาชีวศึกษาจะเชิงเทรา

จำกัด ในปี 2554 เปรียบเทียบกับอัตราส่วนสหกรณ์ร้านค้าเฉลี่ย ระดับขนาดใหญ่

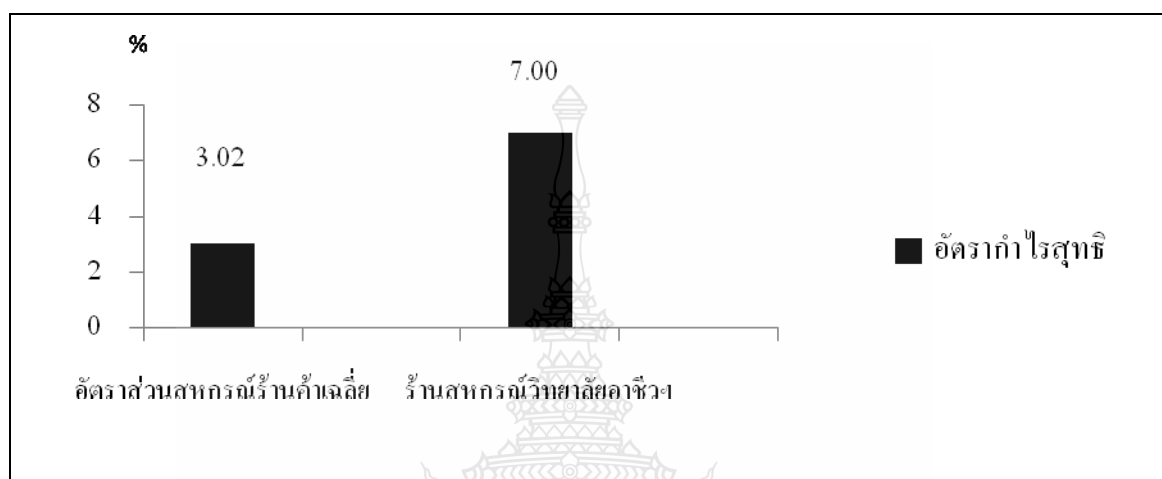
จากภาพที่ 4.14 ร้านสหกรณ์วิทยาลัยอาชีวศึกษาจะเชิงเทรา จำกัด มีอัตราการเติบโตของทุนสะสมอื่น ๆ ร้อยละ 29.42 เปรียบเทียบกับอัตราส่วนสหกรณ์ร้านค้าเฉลี่ย (Peer Group) ระดับขนาดใหญ่ ร้อยละ -1.27 วิเคราะห์ได้ว่าร้านสหกรณ์วิทยาลัยอาชีวศึกษาจะเชิงเทรา จำกัด มีอัตราการเติบโตของทุนสะสมอื่น ๆ ดีมาก กล่าวคือมีอัตราการเติบโตของทุนสะสมอื่น มากกว่าร้อยละ 30.69



ภาพที่ 4.15 อัตราการเติบโตของกำไรสุทธิ ของร้านสหกรณ์วิทยาลัยอาชีวศึกษาจะเชิงเทรา จำกัด

ในปี 2554 เปรียบเทียบกับอัตราส่วนสหกรณ์ร้านค้าเฉลี่ย ระดับขนาดใหญ่

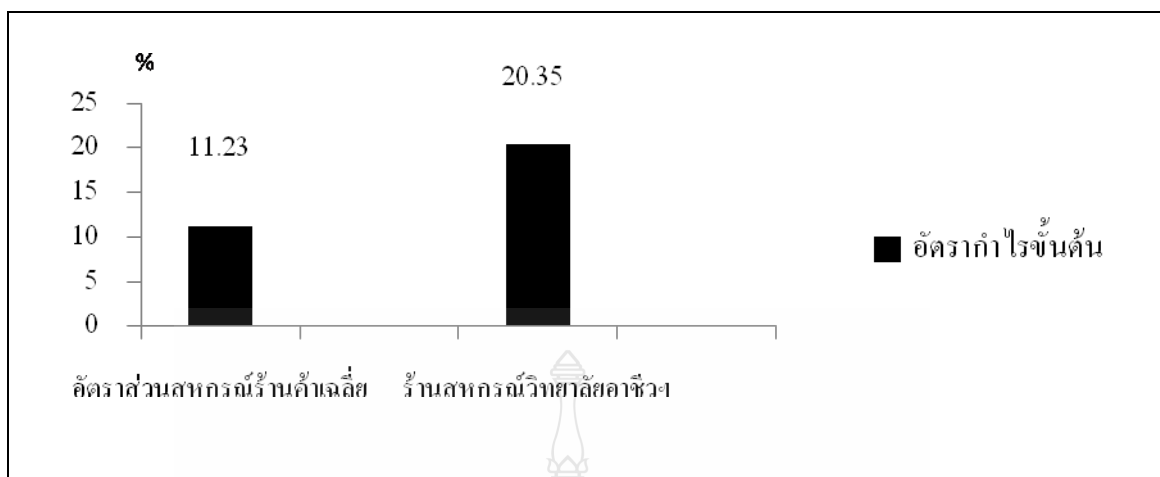
จากภาพที่ 4.15 ร้านสหกรณ์วิทยาลัยอาชีวศึกษาจะเชิงเทรา จำกัด มีอัตราการเติบโตของกำไรสุทธิ ลดลงร้อยละ -23.92 เปรียบเทียบกับอัตราส่วนสหกรณ์ร้านค้าเฉลี่ย (Peer Group) ระดับขนาดใหญ่ ซึ่งลดลงร้อยละ -31.52 แสดงให้เห็นว่าร้านสหกรณ์วิทยาลัยอาชีวศึกษาจะเชิงเทรา จำกัด มีอัตราการเติบโตของกำไรสุทธิดีกว่าสหกรณ์ร้านค้าเฉลี่ยประมาณร้อยละ 7.6



ภาพที่ 4.16 อัตรากำไรสุทธิ ของร้านสหกรณ์วิทยาลัยอาชีวศึกษาจะเชิงเทรา จำกัด ในปี 2554

เปรียบเทียบกับอัตราส่วนสหกรณ์ร้านค้าเฉลี่ย ระดับขนาดใหญ่


จากภาพที่ 4.16 ร้านสหกรณ์วิทยาลัยอาชีวศึกษาจะเชิงเทรา จำกัด มีอัตรากำไรสุทธิ ร้อยละ 7.00 เปรียบเทียบกับอัตราส่วนสหกรณ์ร้านค้าเฉลี่ย (Peer Group) ระดับขนาดใหญ่ ร้อยละ 3.02 วิเคราะห์ได้ว่าร้านสหกรณ์วิทยาลัยอาชีวศึกษาจะเชิงเทรา จำกัด มีอัตรากำไรสุทธิดีกว่า ร้อยละ 3.98 แสดงให้เห็นว่าร้านสหกรณ์วิทยาลัยอาชีวศึกษาจะเชิงเทรา จำกัด มีความสามารถในการทำกำไรสุทธิดีกว่าสหกรณ์ร้านค้าเฉลี่ย



ภาพที่ 4.17 อัตรากำไรขั้นต้น ของร้านสหกรณ์วิทยาลัยอาชีวศึกษาจะเชิงเทรา จำกัด ในปี 2554

เปรียบเทียบกับอัตราส่วนสหกรณ์ร้านค้าเฉลี่ย ระดับขนาดใหญ่

จากภาพที่ 4.17 ร้านสหกรณ์วิทยาลัยอาชีวศึกษาจะเชิงเทรา จำกัด มีอัตรากำไรขั้นต้นร้อยละ 20.35 เปรียบเทียบกับอัตราส่วนสหกรณ์ร้านค้าเฉลี่ย (Peer Group) ระดับขนาดใหญ่ ร้อยละ 11.23 วิเคราะห์ได้ว่าร้านสหกรณ์วิทยาลัยอาชีวศึกษาจะเชิงเทรา จำกัด มีอัตรากำไรขั้นต้นดีมาก สูงกว่าสหกรณ์ร้านค้าเฉลี่ยร้อยละ 9.12



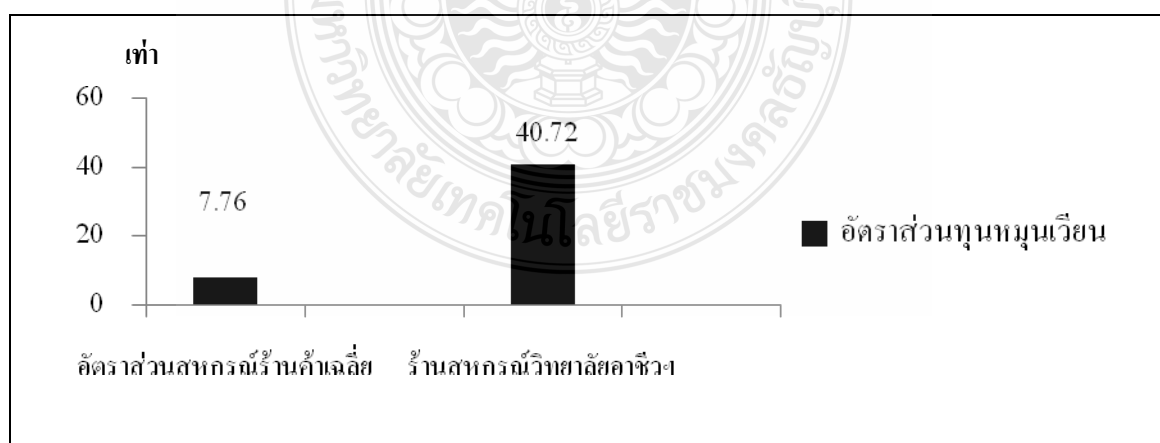
ภาพที่ 4.18 อัตรากำไรจากการดำเนินงาน ของร้านสหกรณ์วิทยาลัยอาชีวศึกษาจะเชิงเทรา จำกัด ในปี 2554 เปรียบเทียบกับอัตราส่วนสหกรณ์ร้านค้าเฉลี่ย ระดับขนาดใหญ่

จากภาพที่ 4.18 ร้านสหกรณ์วิทยาลัยอาชีวศึกษาจะเชิงเทรา จำกัด มีอัตรากำไรจากการดำเนินงาน ร้อยละ 17.94 เปรียบเทียบกับอัตราส่วนสหกรณ์ร้านค้าเฉลี่ย (Peer Group) ระดับขนาดใหญ่ ร้อยละ 9.90 วิเคราะห์ได้ว่าร้านสหกรณ์วิทยาลัยอาชีวศึกษาจะเชิงเทรา จำกัด มีอัตรากำไรจากการดำเนินงานสูงกว่าสหกรณ์ร้านค้าเฉลี่ย 8.04 แสดงว่าร้านสหกรณ์วิทยาลัยอาชีวศึกษาจะเชิงเทรา จำกัด มีความสามารถในการทำกำไรจากการดำเนินงานดีมาก เนื่องจากมีค่าใช้จ่ายดำเนินงานต่ำกว่าสหกรณ์ร้านค้าเฉลี่ย

5. การวิเคราะห์สภาพคล่องทางการเงิน (Liquidity)


ตารางที่ 4.5 แสดงผลการวิเคราะห์สภาพคล่องทางการเงินจำแนกตามอัตราส่วนของร้านสหกรณ์วิทยาลัยอาชีวศึกษาจะเชิงเทรา จำกัด เปรียบเทียบกับอัตราส่วนสหกรณ์ร้านค้าเฉลี่ย (Peer Group) ระดับขนาดใหญ่

อัตราส่วน	หน่วย	อัตราส่วนสหกรณ์ร้านค้าเฉลี่ย (Peer Group) ระดับขนาดใหญ่	อัตราส่วนของร้านสหกรณ์ฯ ในปี 2554	ประเมินผล
5.1 อัตราส่วนทุนหมุนเวียน	เท่า	7.76	40.72	ดีมาก
5.2 อัตราหมุนของสินค้า	รอบ	12.47	13.81	ดี
5.3 อายุเฉลี่ยของสินค้า	วัน	29.27	26.43	ดี



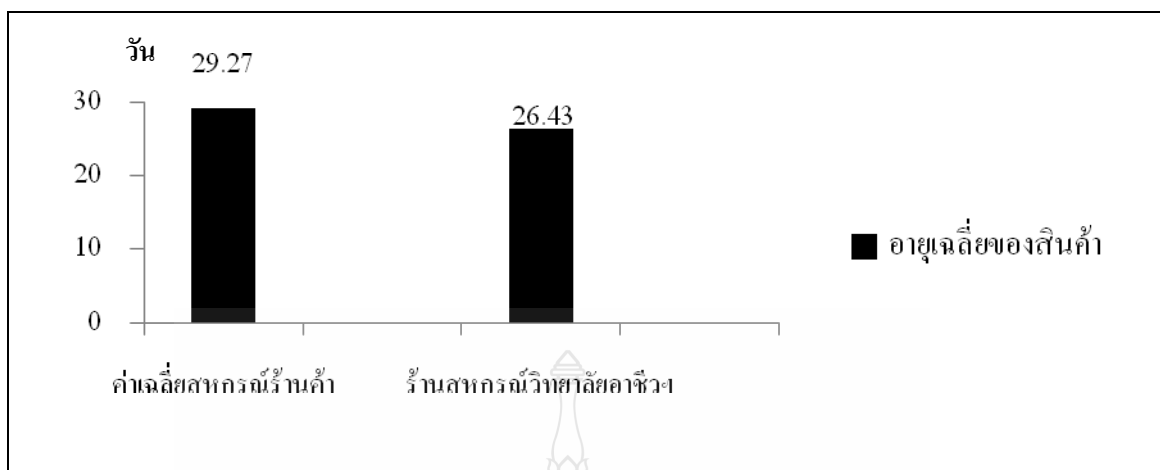
ภาพที่ 4.19 อัตราส่วนทุนหมุนเวียน ของร้านสหกรณ์วิทยาลัยอาชีวศึกษาจะเชิงเทรา จำกัด ในปี 2554 เปรียบเทียบกับอัตราส่วนสหกรณ์ร้านค้าเฉลี่ย ระดับขนาดใหญ่

จากภาพที่ 4.19 ร้านสหกรณ์วิทยาลัยอาชีวศึกษาจะเชิงเตตรา จำกัด มีอัตราส่วนทุนหมุนเวียน เท่ากับ 40.72 เท่า เปรียบเทียบกับอัตราส่วนสหกรณ์ร้านค้าเฉลี่ย (Peer Group) ระดับขนาดใหญ่ เท่ากับ 7.76 เท่า วิเคราะห์ได้ว่าร้านสหกรณ์วิทยาลัยอาชีวศึกษาจะเชิงเตตรา จำกัด มีอัตราส่วนทุนหมุนเวียนมากกว่า 32.96 เท่า แสดงว่าร้านสหกรณ์วิทยาลัยอาชีวศึกษาจะเชิงเตตรา จำกัด มีสภาพคล่องโดยรวมดีมาก



ภาพที่ 4.20 อัตราหมุนของสินค้า ของร้านสหกรณ์วิทยาลัยอาชีวศึกษาจะเชิงเตตรา จำกัด ในปี 2554 เปรียบเทียบกับอัตราส่วนสหกรณ์ร้านค้าเฉลี่ย ระดับขนาดใหญ่

จากภาพที่ 4.20 ร้านสหกรณ์วิทยาลัยอาชีวศึกษาจะเชิงเตตรา จำกัด มีอัตราหมุนของสินค้า เท่ากับ 13.81 รอบ เปรียบเทียบกับอัตราส่วนสหกรณ์ร้านค้าเฉลี่ย (Peer Group) ระดับขนาดใหญ่ เท่ากับ 12.47 รอบ วิเคราะห์ได้ว่าร้านสหกรณ์วิทยาลัยอาชีวศึกษาจะเชิงเตตรา จำกัด มีอัตราหมุนของสินค้า มากกว่า 1.34 รอบ แสดงว่าร้านสหกรณ์วิทยาลัยอาชีวศึกษาจะเชิงเตตรา จำกัด มีสภาพคล่องหมุนเวียนสินค้าได้ดีกว่าหรือเร็วกว่าสหกรณ์ร้านค้าเฉลี่ยเล็กน้อย



ภาพที่ 4.21 อายุเฉลี่ยของสินค้า ของร้านสหกรณ์วิทยาลัยอาชีวศึกษาจะเชิงเทรา จำกัด ในปี 2554

เปรียบเทียบกับอัตราส่วนสหกรณ์ร้านค้าเฉลี่ย ระดับขนาดใหญ่

จากภาพที่ 4.21 ร้านสหกรณ์วิทยาลัยอาชีวศึกษาจะเชิงเทรา จำกัด มีอายุเฉลี่ยของสินค้าเท่ากับ 26.43 วัน เปรียบเทียบกับอัตราส่วนสหกรณ์ร้านค้าเฉลี่ย (Peer Group) ระดับขนาดใหญ่เท่ากับ 29.27 วัน แสดงให้เห็นว่าร้านสหกรณ์วิทยาลัยอาชีวศึกษาจะเชิงเทรา จำกัด มีอายุเฉลี่ยของสินค้าน้อยกว่า 2.84 วัน หรือประมาณ 3 วัน แสดงว่าร้านสหกรณ์วิทยาลัยอาชีวศึกษาจะเชิงเทรา จำกัด มีสภาพคล่องของสินค้าดี สามารถขายสินค้าได้เร็วกว่าสหกรณ์ร้านค้าเฉลี่ยประมาณ 2.89 วัน หรือ 3 วัน

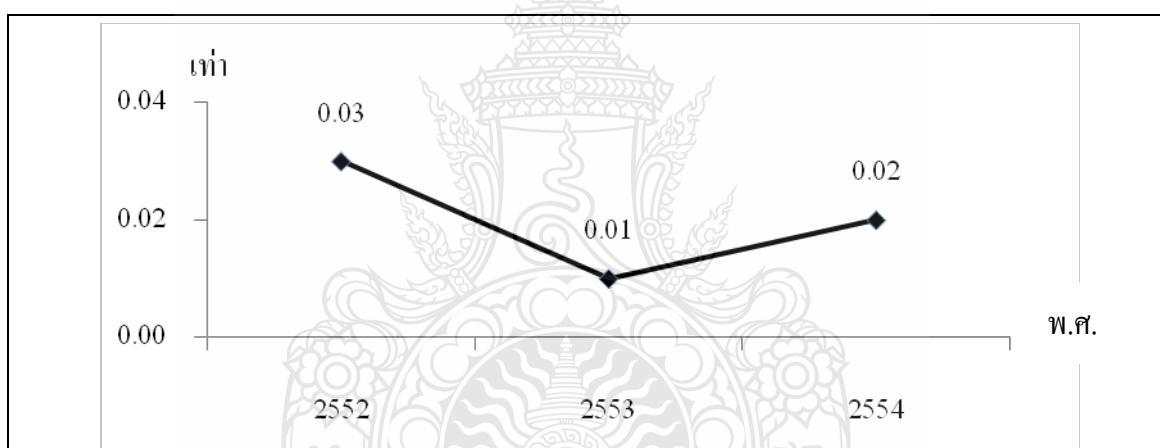
ตอนที่ 2 ผลการวิเคราะห์แนวโน้มฐานะการเงินและผลการดำเนินงานของร้านสหกรณ์วิทยาลัยอาชีวศึกษาจะเชิงเทรา จำกัด ในช่วงปี 2552 – 2554 มีผลการวิเคราะห์ดังนี้

1. ความเพียงพอของเงินทุนต่อความเสี่ยง (Capital Strength)

การวิเคราะห์แนวโน้มความเพียงพอของเงินทุนต่อความเสี่ยงของร้านสหกรณ์วิทยาลัยอาชีวศึกษาจะเชิงเทรา จำกัด พิจารณาจากอัตราส่วนหนี้สินต่อทุน อัตราส่วนทุนสำรองต่อสินทรัพย์ อัตราผลตอบแทนต่อส่วนของผู้ถือหุ้น อัตราการเติบโตของทุนสหกรณ์ และอัตราการเติบโตของหนี้ ซึ่งค่าอัตราส่วนที่คำนวณได้ในช่วงปี 2552 - 2554 อธิบายผลการวิเคราะห์ได้ดังนี้

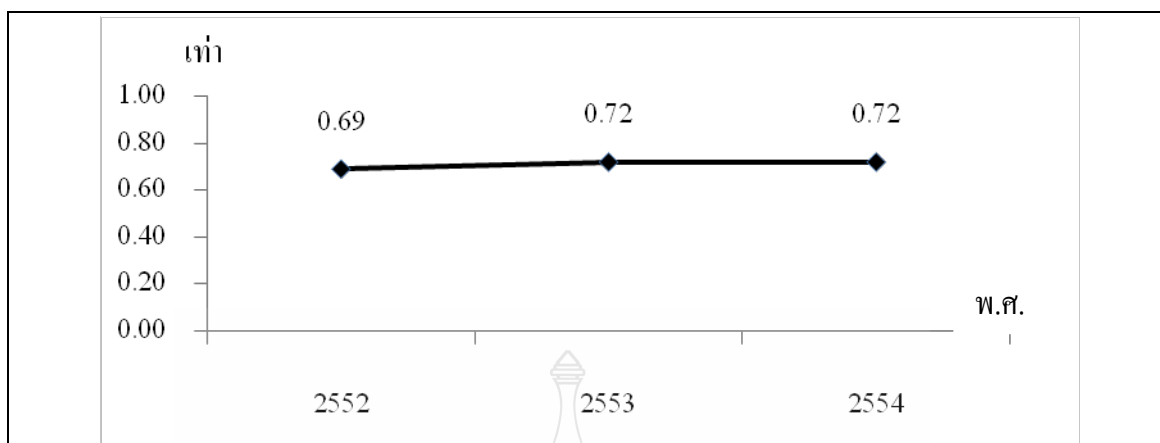
ตารางที่ 4.6 แสดงข้อมูลผลการวิเคราะห์แนวโน้ม มิติที่ 1 ความเพียงพอของเงินทุนต่อความเสี่ยง

อัตราส่วน	หน่วย	ปี 2552	ปี 2553	ปี 2554	ค่าเฉลี่ย	ประเมินผล
1.1 อัตราส่วนหนี้สินต่อทุน	เท่า	0.03	0.01	0.02	0.02	น่าพอใจ
1.2 อัตราส่วนทุนสำรองต่อสินทรัพย์	เท่า	0.69	0.72	0.72	0.71	ดี
1.3 อัตราผลตอบแทนต่อส่วนของทุน	%	18.84	14.45	10.28	14.52	ไม่ดี
1.4 อัตราการเติบโตของทุนสหกรณ์	%	27.90	10.40	3.90	14.07	ไม่ดี
1.5 อัตราการเติบโตของหนี้	%	-76.63	-62.76	157.45	6.02	ไม่ดี



ภาพที่ 4.22 แนวโน้มอัตราส่วนหนี้สินต่อทุน ของร้านสหกรณ์วิทยาลัยอาชีวศึกษาจะเชิงเตตรา จำกัด ในช่วงปี 2552 - 2554

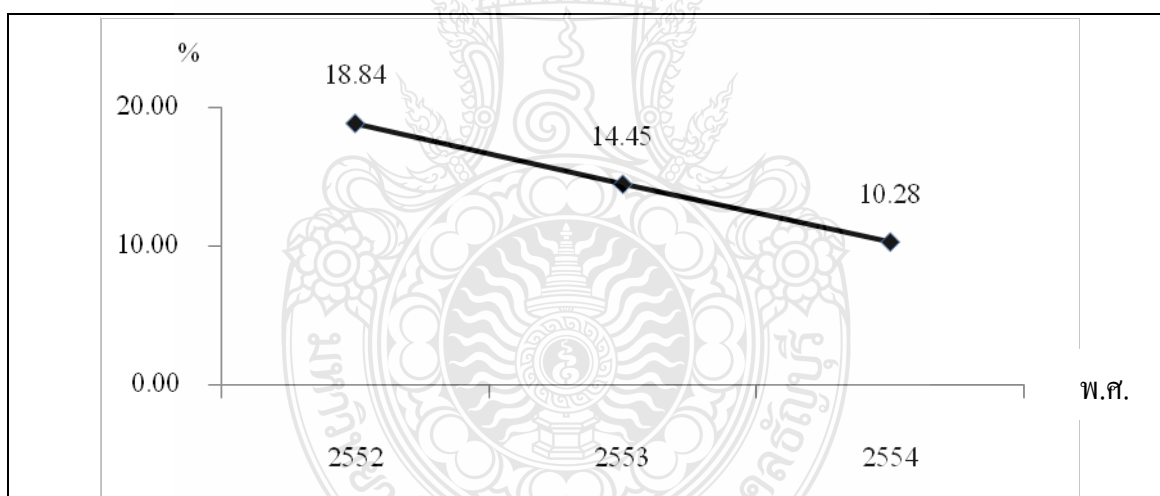
จากภาพที่ 4.22 อัตราหนี้สินต่อทุนของร้านสหกรณ์วิทยาลัยอาชีวศึกษาจะเชิงเตตรา จำกัด มีค่าเท่ากับ 0.03 เท่า 0.01 เท่า และ 0.02 เท่า ตามลำดับ ซึ่งมีค่าเฉลี่ย 3 ปี เท่ากับ 0.02 เท่า แสดงให้เห็นว่ามีแนวโน้มอยู่ในเกณฑ์น่าพอใจ



ภาพที่ 4.23 แนวโน้มอัตราส่วนหนี้สินต่อส่วนของผู้ถือหุ้น ของร้านสหกรณ์วิทยาลัยอาชีวศึกษา

ฉะเชิงเทรา จำกัด ในช่วงปี 2552 - 2554

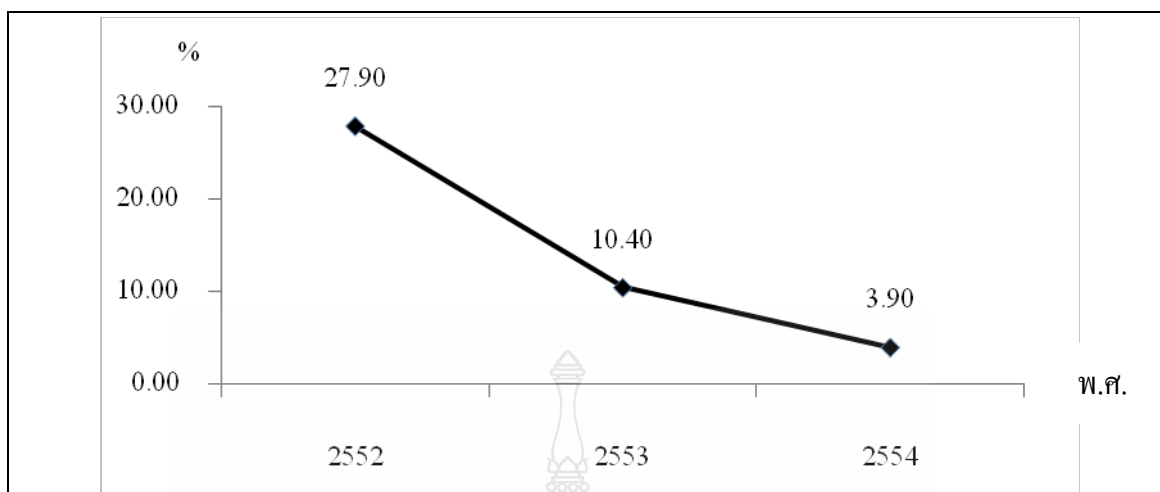
จากภาพที่ 4.23 อัตราส่วนหนี้สินต่อส่วนของผู้ถือหุ้น ของร้านสหกรณ์วิทยาลัยอาชีวศึกษา ฉะเชิงเทรา จำกัด มีค่าเท่ากับ 0.69 เท่า 0.72 เท่า และ 0.72 เท่า ตามลำดับ ซึ่งมีค่าเฉลี่ย 3 ปี เท่ากับ 0.71 เท่า แสดงให้เห็นว่ามีแนวโน้มอยู่ในเกณฑ์ดี



ภาพที่ 4.24 แนวโน้มอัตราผลตอบแทนต่อส่วนของผู้ถือหุ้น ของร้านสหกรณ์วิทยาลัยอาชีวศึกษา

ฉะเชิงเทรา จำกัด ในช่วงปี 2552 - 2554

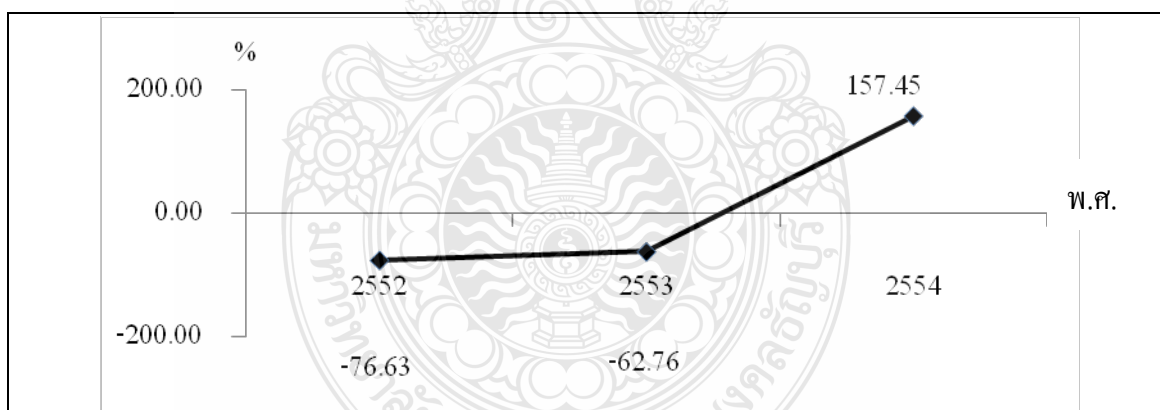
จากภาพที่ 4.24 อัตราผลตอบแทนต่อส่วนของผู้ถือหุ้น ของร้านสหกรณ์วิทยาลัยอาชีวศึกษา ฉะเชิงเทรา จำกัด มีค่าเท่ากับร้อยละ 18.84 ร้อยละ 14.45 และร้อยละ 10.28 ตามลำดับ ซึ่งมีค่าเฉลี่ย 3 ปี เท่ากับร้อยละ 14.52 แสดงให้เห็นว่ามีแนวโน้มไม่ดี กล่าวคือลดลงมาเรื่อย ๆ



ภาพที่ 4.25 แนวโน้มอัตราการเติบโตของทุนสหกรณ์ ของร้านสหกรณ์วิทยาลัยอาชีวศึกษา

ยะเชิงเทรา จำกัด ในช่วงปี 2552 - 2554

จากภาพที่ 4.25 อัตราการเติบโตของทุนสหกรณ์ ของร้านสหกรณ์วิทยาลัยอาชีวศึกษา ยะเชิงเทรา จำกัด มีค่าเท่ากับร้อยละ 27.90 ร้อยละ 10.40 และร้อยละ 3.90 ตามลำดับ ซึ่งมีค่าเฉลี่ย 3 ปี เท่ากับร้อยละ 14.07 แสดงให้เห็นว่ามีแนวโน้มไม่ดี กล่าวคือลดลงอย่างมาก จำเป็นต้องวิเคราะห์หาสาเหตุและดำเนินการแก้ไข



ภาพที่ 4.26 แนวโน้มอัตราการเติบโตของหนี้ ของร้านสหกรณ์วิทยาลัยอาชีวศึกษายะเชิงเทรา จำกัด ในช่วงปี 2552 - 2554

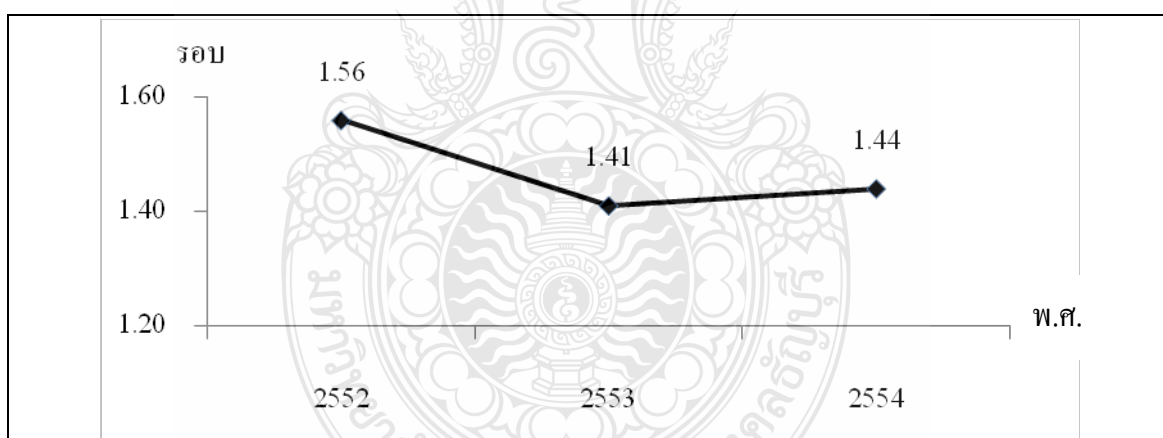
จากภาพที่ 4.26 อัตราการเติบโตของหนี้ ของร้านสหกรณ์วิทยาลัยอาชีวศึกษายะเชิงเทรา จำกัด มีค่าเท่ากับร้อยละ -76.63 ร้อยละ -62.76 และร้อยละ 157.45 ตามลำดับ ซึ่งมีค่าเฉลี่ย 3 ปี เท่ากับร้อยละ 6.02 แสดงให้เห็นว่ามีแนวโน้มไม่ดี กล่าวคือร้านสหกรณ์วิทยาลัยอาชีวศึกษายะเชิงเทรา จำกัด มีหนี้สินเพิ่มขึ้นอย่างมากในช่วง 3 ปีที่ผ่านมา จำเป็นต้องหาสาเหตุและดำเนินการแก้ไข

2. คุณภาพของสินทรัพย์ (Assets Quality)

การวิเคราะห์แนวโน้มความสามารถในการใช้สินทรัพย์ ของร้านสหกรณ์วิทยาลัยอาชีวศึกษา ฉะเชิงเทรา จำกัด พิจารณาจากอัตราการหมุนของสินทรัพย์ อัตราผลตอบแทนต่อสินทรัพย์ และอัตราการเติบโตของสินทรัพย์ ซึ่งมีค่าอัตราส่วนที่คำนวณได้ในช่วงปี พ.ศ. 2552-2554 อธิบายผลการวิเคราะห์ดังนี้

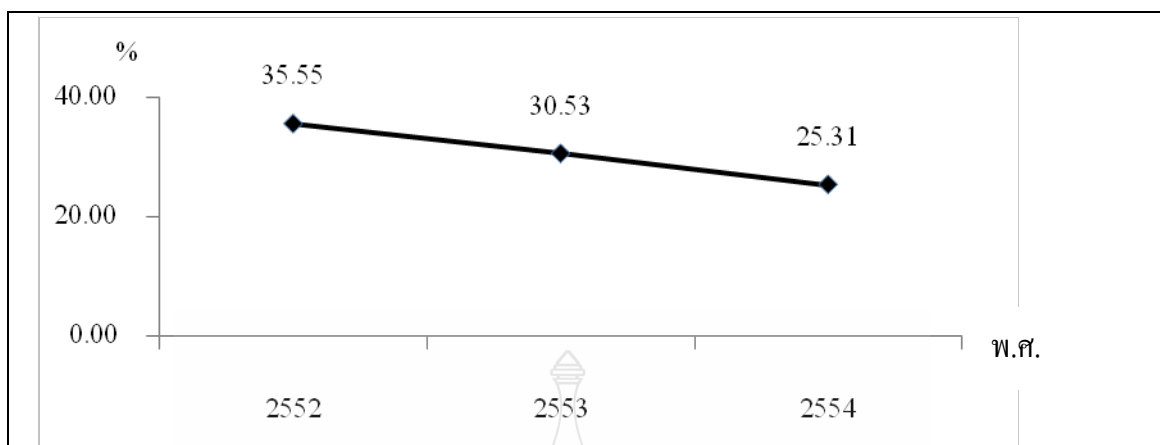
ตารางที่ 4.7 แสดงข้อมูล ผลการวิเคราะห์แนวโน้ม มิติที่ 2 คุณภาพของสินทรัพย์

อัตราส่วน	หน่วย	ปี 2552	ปี 2553	ปี 2554	ค่าเฉลี่ย	ประเมินผล
2.1 อัตราการหมุนของสินทรัพย์	รอบ	1.56	1.41	1.44	1.47	ไม่ดี
2.2 อัตราผลตอบแทนต่อสินทรัพย์	%	35.55	30.53	25.31	30.46	ไม่ดี
2.3 อัตราการเจริญเติบโตของสินทรัพย์	%	13.43	8.31	5.40	9.05	ไม่ดี



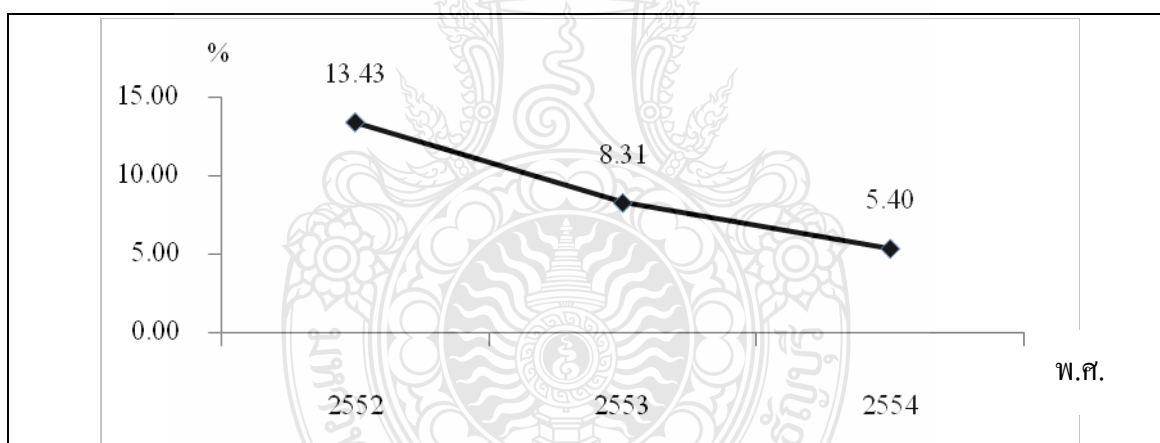
ภาพที่ 4.27 แนวโน้มอัตราการหมุนของสินทรัพย์ ของร้านสหกรณ์วิทยาลัยอาชีวศึกษา ฉะเชิงเทรา จำกัด ในช่วงปี 2552 - 2554

จากภาพที่ 4.27 อัตราการหมุนของสินทรัพย์ ของร้านสหกรณ์วิทยาลัยอาชีวศึกษา ฉะเชิงเทรา จำกัด มีค่าเท่ากับ 1.56 รอบ 1.41 รอบ และ 1.44 รอบ ตามลำดับ ซึ่งมีค่าเฉลี่ย 3 ปี เท่ากับ 1.47 รอบ แสดงให้เห็นว่ามีแนวโน้มไม่ดี กล่าวคือนำสินทรัพย์ไปทำรายได้เข้ามาต่ำกว่าค่าเฉลี่ยเล็กน้อย



ภาพที่ 4.28 แนวโน้มอัตราผลตอบแทนต่อสินทรัพย์ ของร้านสหกรณ์วิทยาลัยอาชีวศึกษาจะเชิงเทรา จำกัด ในช่วงปี 2552 - 2554

จากภาพที่ 4.28 อัตราผลตอบแทนต่อสินทรัพย์ ของร้านสหกรณ์วิทยาลัยอาชีวศึกษาจะเชิงเทรา จำกัด มีค่าเท่ากับร้อยละ 35.55 ร้อยละ 30.53 และร้อยละ 25.31 ตามลำดับ ซึ่งมีค่าเฉลี่ย 3 ปี เท่ากับร้อยละ 30.46 แสดงให้เห็นว่ามีแนวโน้มไม่ดี กล่าวคือนำสินทรัพย์ไปทำผลตอบแทนลดลง



ภาพที่ 4.29 แนวโน้มอัตรการเติบโตของสินทรัพย์ ของร้านสหกรณ์วิทยาลัยอาชีวศึกษาจะเชิงเทรา จำกัด ในช่วงปี 2552 - 2554

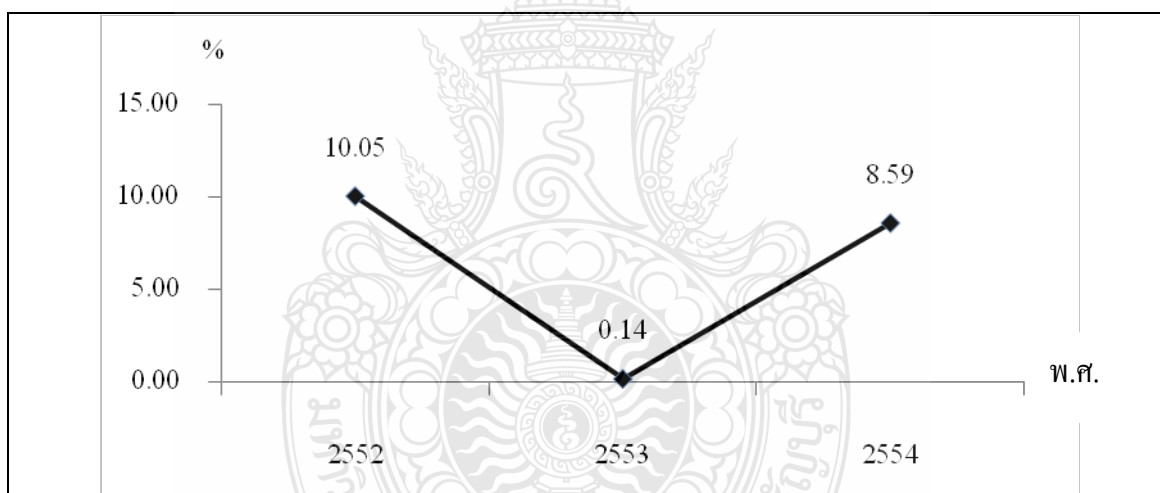
จากภาพที่ 4.29 อัตรการเติบโตของสินทรัพย์ ของร้านสหกรณ์วิทยาลัยอาชีวศึกษาจะเชิงเทรา จำกัด มีค่าเท่ากับร้อยละ 13.43 ร้อยละ 8.31 และร้อยละ 5.40 ตามลำดับ ซึ่งมีค่าเฉลี่ย 3 ปี เท่ากับ ร้อยละ 9.05 แสดงให้เห็นว่ามีแนวโน้มไม่ดี กล่าวคือร้านสหกรณ์วิทยาลัยอาชีวศึกษาจะเชิงเทรา จำกัด มีอัตรการเติบโตหรือมีการลงทุนในสินทรัพย์ลดลงเรื่อย ๆ ซึ่งไม่เป็นผลดีต่อร้านสหกรณ์

3. ความสามารถในการบริหาร (Management Capability)

การวิเคราะห์แนวโน้มความสามารถในการบริหาร ของร้านสหกรณ์วิทยาลัยอาชีวศึกษา ฉะเชิงเทรา จำกัด พิจารณาจากอัตราการเติบโตของธุรกิจ กำไรต่อสมาชิก และเงินออมต่อสมาชิก ซึ่งสามารถอธิบายผลการวิเคราะห์ได้ดังนี้

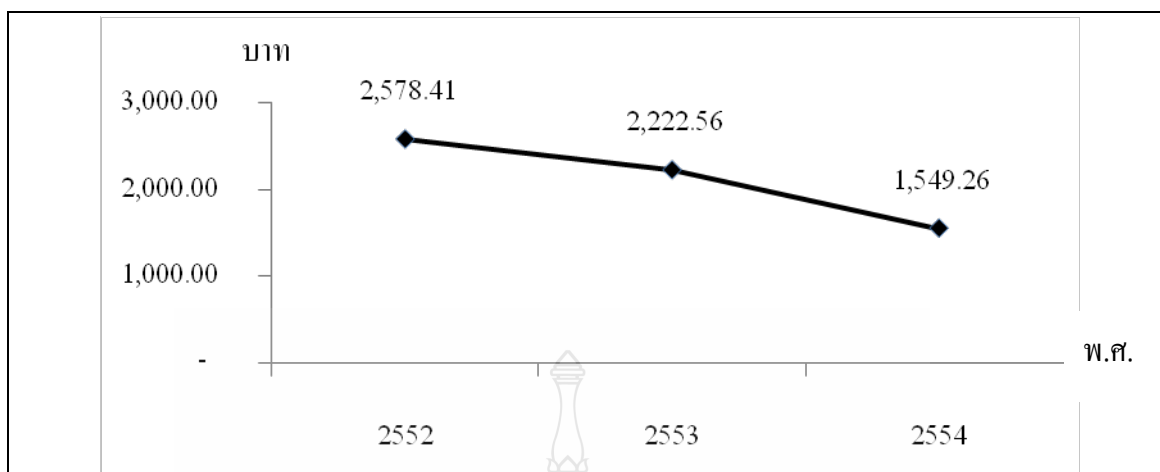
ตารางที่ 4.8 แสดงข้อมูลผลการวิเคราะห์แนวโน้ม มิติที่ 3 ความสามารถในการบริหาร

อัตราส่วน	หน่วย	ปี 2552	ปี 2553	ปี 2554	ค่าเฉลี่ย	ประเมินผล
3.1 อัตราการเติบโตของธุรกิจ	%	10.05	0.14	8.59	6.26	น่าพอใจ
3.2 กำไรต่อสมาชิก	บาท	2,578.41	2,222.56	1,549.26	2,116.74	ไม่ดี
3.3 เงินออมต่อสมาชิก	บาท	482.49	501.61	508.37	497.49	ดี



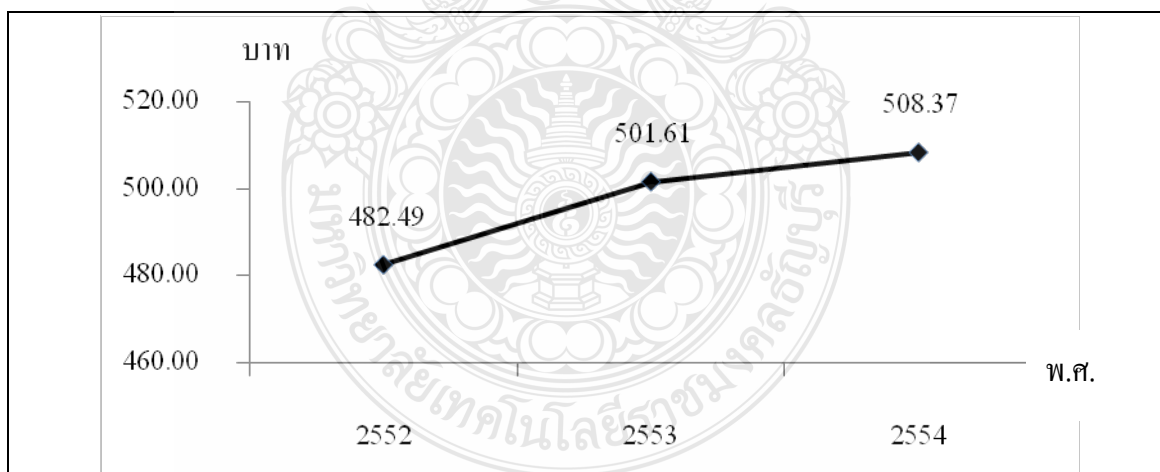
ภาพที่ 4.30 แนวโน้มอัตราการเติบโตของธุรกิจ ของร้านสหกรณ์วิทยาลัยอาชีวศึกษา ฉะเชิงเทรา จำกัด ในช่วงปี 2552 - 2554

จากภาพที่ 4.30 อัตราการเติบโตของธุรกิจ ของร้านสหกรณ์วิทยาลัยอาชีวศึกษา ฉะเชิงเทรา จำกัด มีค่าเท่ากับร้อยละ 10.05 ร้อยละ 0.14 และร้อยละ 8.59 ตามลำดับ ซึ่งมีค่าเฉลี่ย 3 ปี เท่ากับ ร้อยละ 6.26 แสดงให้เห็นว่าการเติบโตของธุรกิจของร้านสหกรณ์วิทยาลัยอาชีวศึกษา ฉะเชิงเทรา จำกัด ในปี 2552 อยู่ในเกณฑ์ดี แต่ในปี 2553 การเติบโตของธุรกิจต่ำมากเหลือร้อยละ 0.14 แต่ในปี 2554 เริ่มดีขึ้นเติบโตร้อยละ 8.59 ซึ่งแนวโน้มในปี 2555 น่าจะอยู่เกณฑ์น่าพอใจ



ภาพที่ 4.31 แนวโน้มกำไรต่อสมาชิก ของร้านสหกรณ์วิทยาลัยอาชีวศึกษาฉะเชิงเทรา จำกัด ในช่วงปี 2552 - 2554

จากภาพที่ 4.31 กำไรต่อสมาชิก ของร้านสหกรณ์วิทยาลัยอาชีวศึกษาฉะเชิงเทรา จำกัด มีค่าเท่ากับ 2,578.41 บาท 2,222.56 บาท และ 1,549.26 บาท ตามลำดับ ซึ่งมีค่าเฉลี่ย 3 ปี เท่ากับ 2,116.74 บาท แสดงให้เห็นว่ามีแนวโน้มไม่ดี กำไรต่อสมาชิกลดลงเรื่อยๆ จำเป็นต้องวิเคราะห์หาสาเหตุ และดำเนินการแก้ไขเพื่อสร้างความมั่นใจให้สมาชิกว่าสหกรณ์สามารถสร้างกำไรให้สมาชิกได้



ภาพที่ 4.32 แนวโน้มเงินออมต่อสมาชิก ของร้านสหกรณ์วิทยาลัยอาชีวศึกษาฉะเชิงเทรา จำกัด ในช่วงปี 2552 - 2554

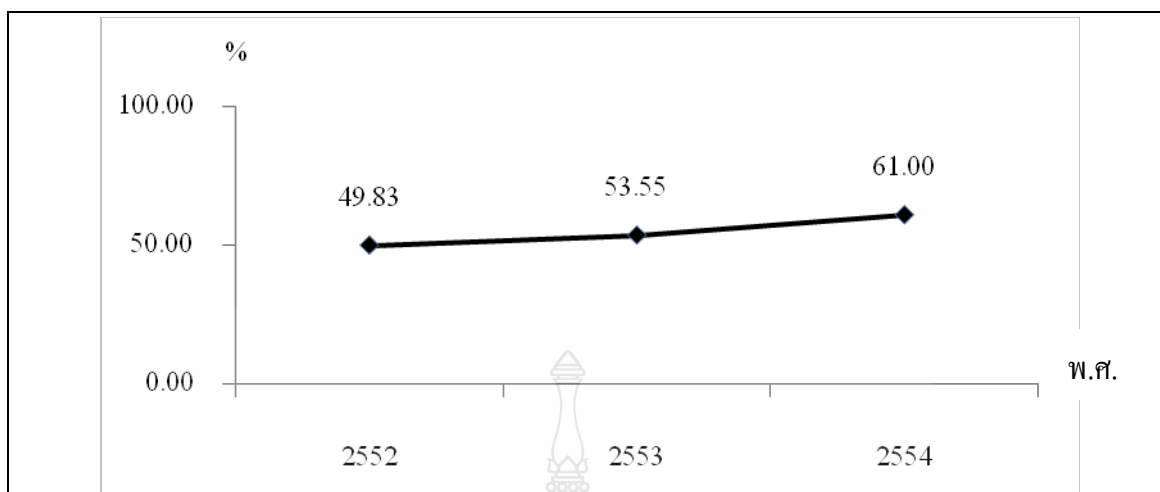
จากภาพที่ 4.32 เงินออมต่อสมาชิก ของร้านสหกรณ์วิทยาลัยอาชีวศึกษาฉะเชิงเทรา จำกัด มีค่าเท่ากับ 482.49 บาท 501.61 บาท และ 508.37 บาท ตามลำดับ ซึ่งมีค่าเฉลี่ย 3 ปี เท่ากับ 497.49 บาท แสดงให้เห็นว่ามีแนวโน้มดี เงินออมต่อสมาชิกเพิ่มขึ้นเรื่อยๆ

4. ความสามารถในการทำกำไร (Earnings Sufficiency)

การวิเคราะห์แนวโน้มความสามารถในการทำกำไรของร้านสหกรณ์วิทยาลัยอาชีวศึกษา ฉะเชิงเทรา จำกัด พิจารณาจากอัตรากำลังจ่ายดำเนินงานต่อกำไรก่อนหักค่าใช้จ่ายดำเนินงาน อัตราการเติบโตของทุนสำรอง อัตราการเติบโตของทุนสะสมอื่น อัตราการเติบโตของกำไรสุทธิ อัตรากำไรสุทธิ อัตรากำไรขั้นต้น และอัตรากำไรจากการดำเนินงาน ซึ่งค่าอัตราส่วนที่คำนวณได้ในช่วงปี 2552 - 2554 ผลการวิเคราะห์ได้ดังนี้

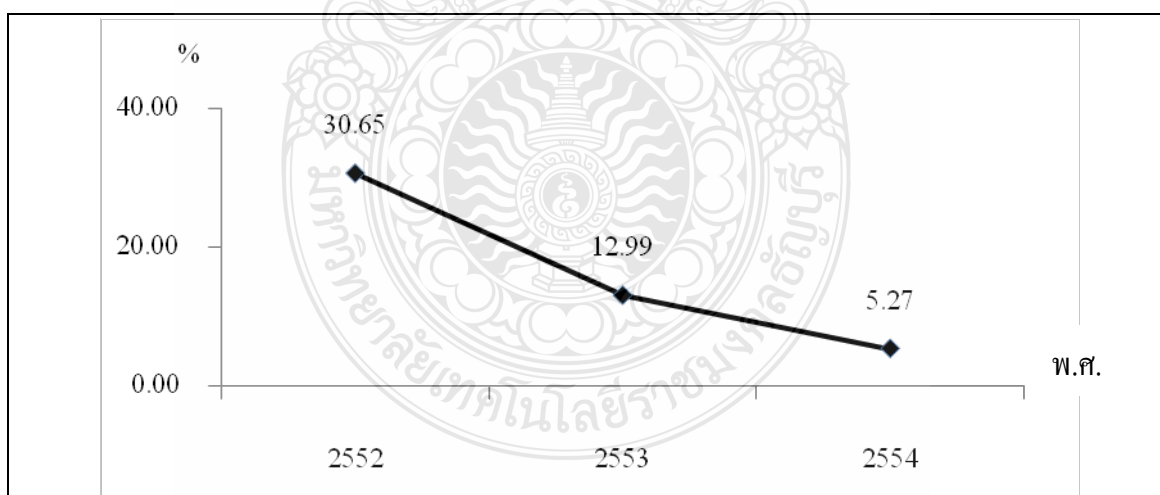
ตารางที่ 4.9 แสดงข้อมูลผลการวิเคราะห์แนวโน้ม มิติที่ 4 ความสามารถในการทำกำไร

อัตราส่วน	หน่วย	ปี 2552	ปี 2553	ปี 2554	ค่าเฉลี่ย	ประเมินผล
4.1 อัตรากำลังจ่าย						
ดำเนินงานต่อกำไรก่อนหักค่าใช้จ่ายดำเนินงาน	%	49.83	53.55	61.00	54.79	ไม่ดี
4.2 อัตราการเติบโตของทุนสำรอง	%	30.65	12.99	5.27	16.30	ไม่ดี
4.3 อัตราเติบโตของทุนสะสมอื่น ๆ	%	52.61	27.40	29.42	36.48	ไม่ดี
4.4 อัตราเติบโตของกำไรสุทธิ	%	8.73	-9.42	-23.92	-8.20	ไม่ดี
4.5 อัตรากำไรสุทธิ	%	11.11	10.07	7.00	9.39	ไม่ดี
4.6 อัตรากำไรขั้นต้น	%	23.17	22.71	20.35	22.08	ไม่ดี
4.7 อัตรากำไรจากการดำเนินงาน	%	22.14	21.69	17.94	20.59	ไม่ดี



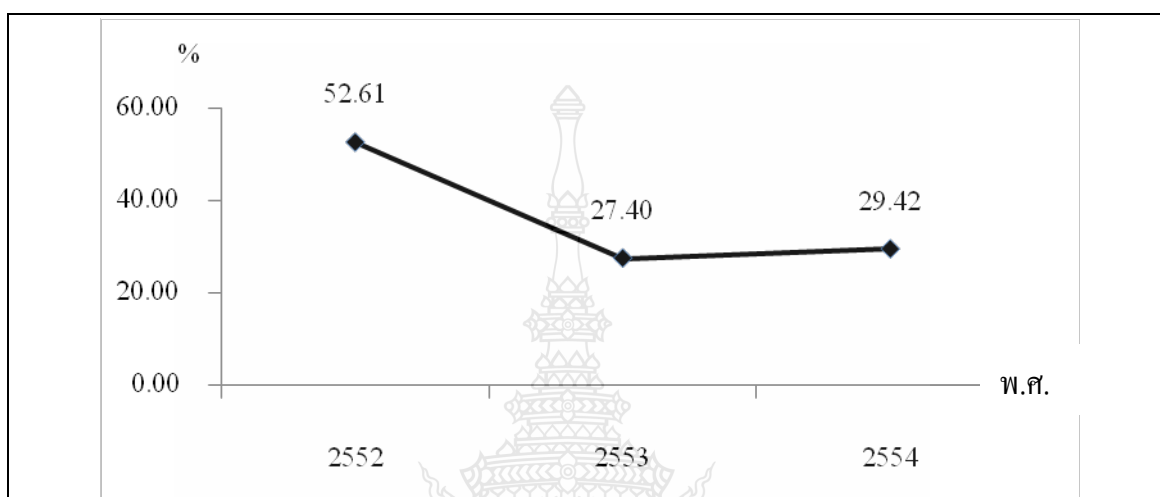
ภาพที่ 4.33 แนวโน้มอัตราค่าใช้จ่ายดำเนินงานต่อกำไรก่อนหักค่าใช้จ่ายดำเนินงาน ของร้านสหกรณ์วิทยาลัยอาชีวศึกษาฉะเชิงเทรา จำกัด ในช่วงปี 2552 - 2554

จากภาพที่ 4.33 อัตราค่าใช้จ่ายดำเนินงานต่อกำไรก่อนหักค่าใช้จ่ายดำเนินงาน ของร้านสหกรณ์วิทยาลัยอาชีวศึกษาฉะเชิงเทรา จำกัด มีค่าเท่ากับร้อยละ 49.83 ร้อยละ 53.55 และร้อยละ 61.00 ตามลำดับ ซึ่งมีค่าเฉลี่ย 3 ปี เท่ากับร้อยละ 54.79 แสดงให้เห็นว่ามีแนวโน้มไม่ดี ร้านสหกรณ์วิทยาลัยอาชีวศึกษาฉะเชิงเทรา จำกัด มีค่าใช้จ่ายดำเนินงานต่อกำไรก่อนหักค่าใช้จ่ายดำเนินงานเพิ่มขึ้นเรื่อย ๆ



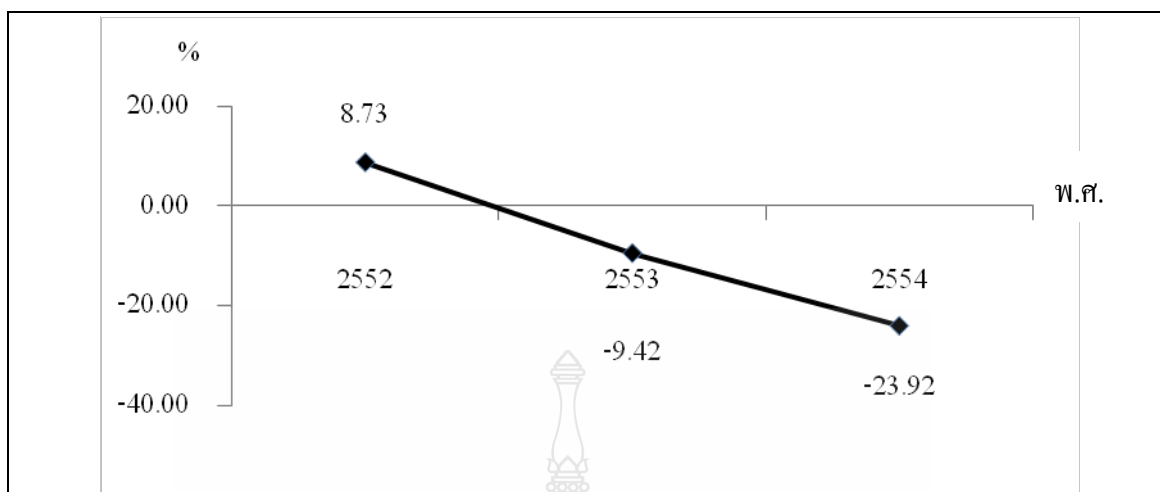
ภาพที่ 4.34 แนวโน้มอัตราส่วนการเติบโตของทุนสำรอง ของร้านสหกรณ์วิทยาลัยอาชีวศึกษาฉะเชิงเทรา จำกัด ในช่วงปี 2552 - 2554

จากภาพที่ 4.34 อัตราการเติบโตของทุนสำรอง ของร้านสหกรณ์วิทยาลัยอาชีวศึกษา
 ณะเชิงเทรา จำกัด มีค่าเท่ากับร้อยละ 30.65 ร้อยละ 12.99 และร้อยละ 5.27 ตามลำดับ ซึ่งมีค่าเฉลี่ย 3 ปี
 เท่ากับร้อยละ 16.30 แสดงให้เห็นว่ามีแนวโน้มไม่ดี การเติบโตของทุนสำรองลดลงอย่างรวดเร็ว
 จำเป็นต้องวิเคราะห์หาสาเหตุเพื่อทำการแก้ไข



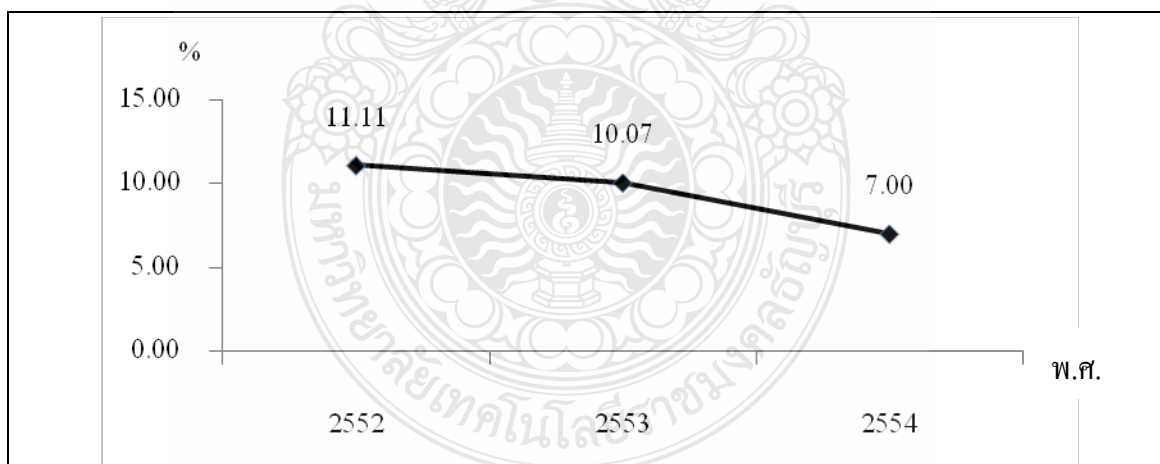
ภาพที่ 4.35 แนวโน้มอัตราการเติบโตของทุนสะสมอื่น ๆ ของร้านสหกรณ์วิทยาลัยอาชีวศึกษา
 ณะเชิงเทรา จำกัด ในช่วงปี 2552 - 2554

จากภาพที่ 4.35 อัตราการเติบโตของทุนสะสมอื่น ๆ ของร้านสหกรณ์วิทยาลัยอาชีวศึกษา
 ณะเชิงเทรา จำกัด มีค่าเท่ากับร้อยละ 52.61 ร้อยละ 27.40 และร้อยละ 29.42 ตามลำดับ ซึ่งมีค่าเฉลี่ย
 3 ปี เท่ากับร้อยละ 36.48 แสดงให้เห็นว่ามีแนวโน้มไม่ดี การเติบโตของทุนสะสมอื่นลดลง แม้ในปี
 2554 จะเพิ่มขึ้นเล็กน้อยดียิ่งกว่าค่าเฉลี่ย 3 ปี



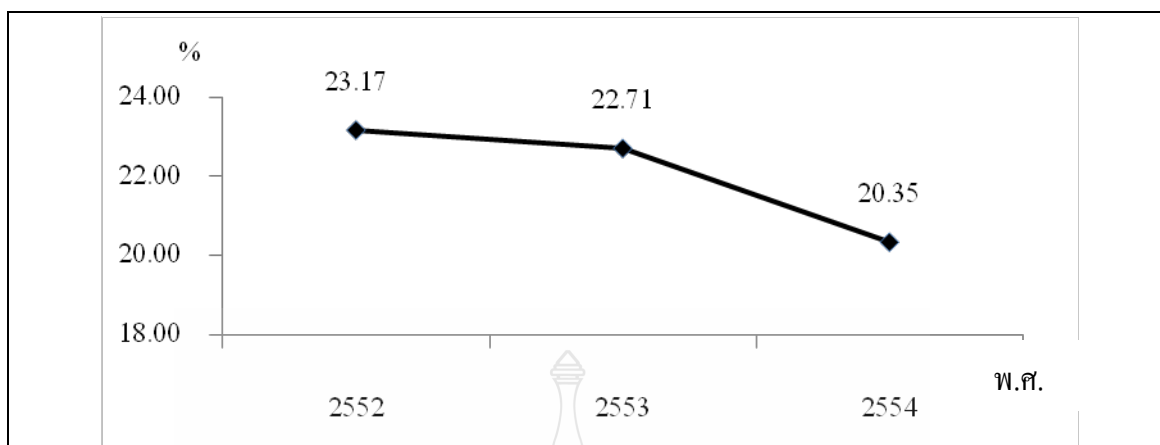
ภาพที่ 4.36 แนวโน้มอัตราการเติบโตของกำไรสุทธิ ของร้านสหกรณ์วิทยาลัยอาชีวศึกษาจะเชิงเทรา จำกัด ในช่วงปี 2552 - 2554

จากภาพที่ 4.36 อัตราการเติบโตของกำไรสุทธิ ของร้านสหกรณ์วิทยาลัยอาชีวศึกษาจะเชิงเทรา จำกัด มีค่าเท่ากับร้อยละ 8.73 ร้อยละ -9.42 และร้อยละ -23.92 ตามลำดับ ซึ่งมีค่าเฉลี่ย 3 ปี เท่ากับ ร้อยละ -8.20 แสดงให้เห็นว่ามีแนวโน้มไม่ดี กล่าวคืออัตราการเติบโตของกำไรสุทธิลดลงเรื่อยๆ จนในปี 2554 ซึ่งการเติบโตของกำไรสุทธิลดลงถึงร้อยละ 23.92 ร้านสหกรณ์จำเป็นต้องวิเคราะห์หาสาเหตุและดำเนินการแก้ไข



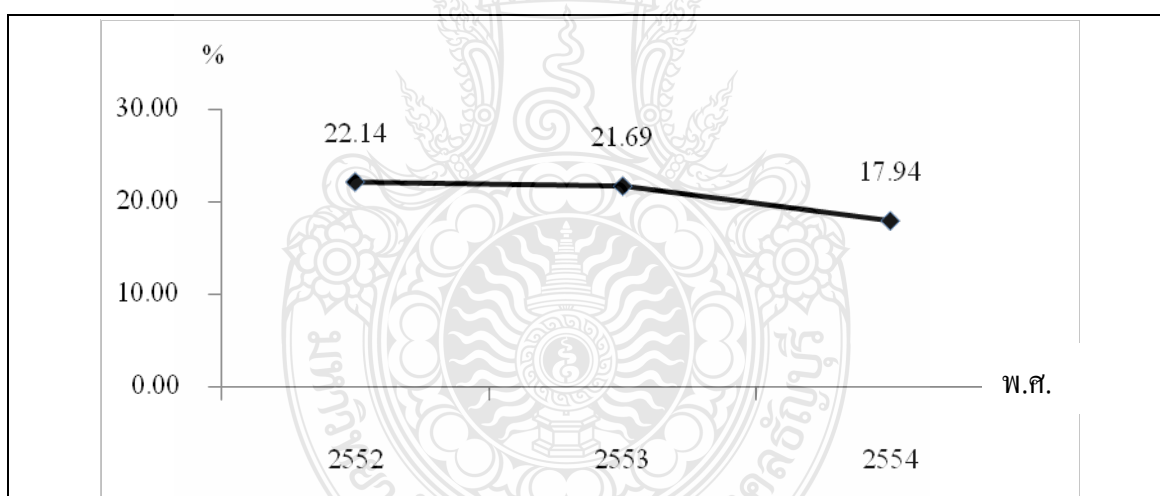
ภาพที่ 4.37 แนวโน้มอัตรากำไรสุทธิ ของร้านสหกรณ์วิทยาลัยอาชีวศึกษาจะเชิงเทรา จำกัด ในช่วงปี 2552 - 2554

จากภาพที่ 4.37 อัตรากำไรสุทธิ ของร้านสหกรณ์วิทยาลัยอาชีวศึกษาจะเชิงเทรา จำกัด มีค่าเท่ากับร้อยละ 11.11 ร้อยละ 10.07 และร้อยละ 7.00 ตามลำดับ ซึ่งมีค่าเฉลี่ย 3 ปี เท่ากับร้อยละ 9.39 แสดงให้เห็นว่ามีแนวโน้มไม่ดีลดลงเรื่อยๆ



ภาพที่ 4.38 แนวโน้มอัตรากำไรขั้นต้น ของร้านสหกรณ์วิทยาลัยอาชีวศึกษาจะเชิงเทรา จำกัด ในช่วงปี 2552 - 2554

จากภาพที่ 4.38 อัตรากำไรขั้นต้น ของร้านสหกรณ์วิทยาลัยอาชีวศึกษาจะเชิงเทรา จำกัด มีค่าเท่ากับร้อยละ 23.17 ร้อยละ 22.71 และร้อยละ 20.35 ตามลำดับ ซึ่งมีค่าเฉลี่ย 3 ปี เท่ากับร้อยละ 22.08 แสดงให้เห็นว่ามีแนวโน้มไม่ดีขึ้นเรื่อยๆ



ภาพที่ 4.39 แนวโน้มอัตรากำไรจากการดำเนินงาน ของร้านสหกรณ์วิทยาลัยอาชีวศึกษาจะเชิงเทรา จำกัด ในช่วงปี 2552 - 2554

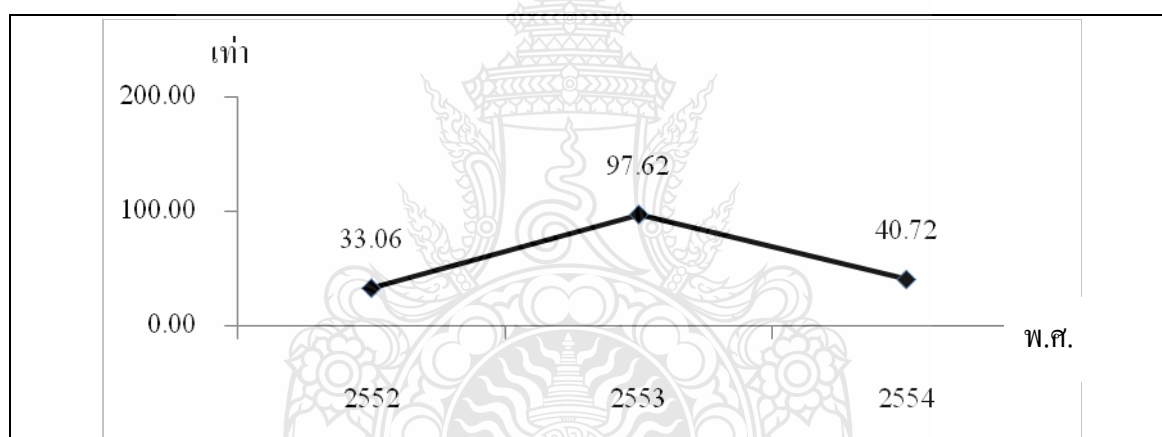
จากภาพที่ 4.39 อัตรากำไรจากการดำเนินงาน ของร้านสหกรณ์วิทยาลัยอาชีวศึกษาจะเชิงเทรา จำกัด มีค่าเท่ากับร้อยละ 22.14 ร้อยละ 21.69 และร้อยละ 17.94 ตามลำดับ ซึ่งมีค่าเฉลี่ย 3 ปี เท่ากับร้อยละ 20.59 แสดงให้เห็นว่ามีแนวโน้มไม่ดี ลดลงเรื่อยๆ

5. สภาพคล่องทางการเงิน (Liquidity Ratios)

การวิเคราะห์แนวโน้มสภาพคล่องทางการเงิน ของร้านสหกรณ์วิทยาลัยอาชีวศึกษา ฉะเชิงเทรา จำกัด พิจารณาจากอัตราส่วนหมุนเวียน อัตราหมุนของสินค้า และอายุเฉลี่ยของสินค้า ผลการวิเคราะห์เป็นดังนี้

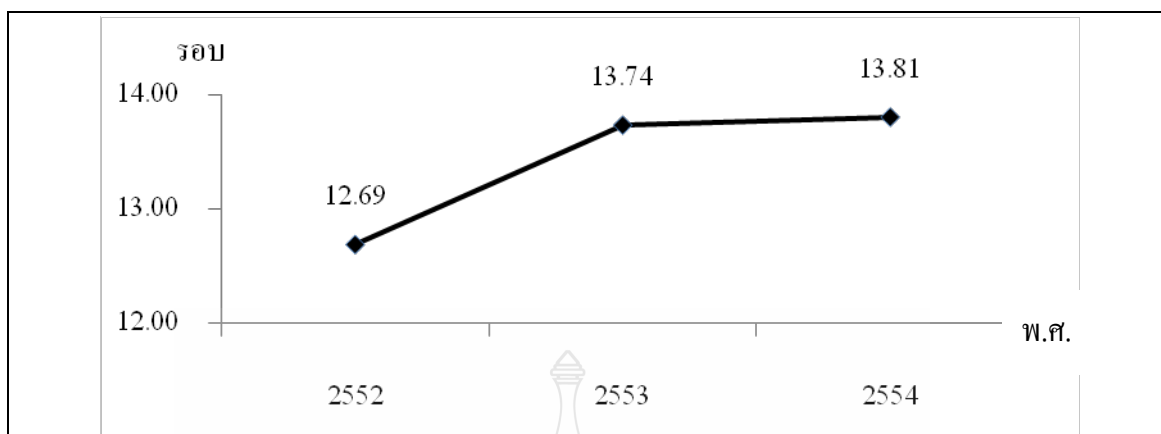
ตารางที่ 4.10 แสดงข้อมูลผลการวิเคราะห์แนวโน้ม มิติที่ 5 สภาพคล่องทางการเงิน

อัตราส่วน	หน่วย	ปี 2552	ปี 2553	ปี 2554	ค่าเฉลี่ย	ประเมินผล
5.1 อัตราส่วนหมุนเวียน	เท่า	33.06	97.62	40.72	57.13	ไม่ดี
5.2 อัตราหมุนของสินค้า	รอบ	12.69	13.74	13.81	13.41	ดี
5.3 อายุเฉลี่ยของสินค้า	วัน	28.76	26.56	26.43	27.25	ดี



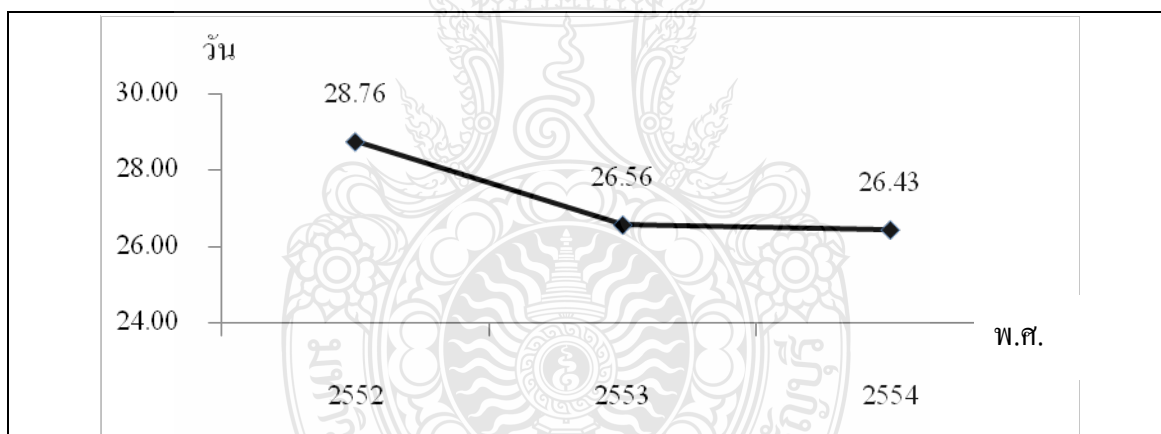
ภาพที่ 4.40 แนวโน้มอัตราส่วนหมุนเวียน ของร้านสหกรณ์วิทยาลัยอาชีวศึกษาฉะเชิงเทรา จำกัด ในช่วงปี 2552 - 2554

จากภาพที่ 4.40 อัตราส่วนหมุนเวียน ของร้านสหกรณ์วิทยาลัยอาชีวศึกษาฉะเชิงเทรา จำกัด มีค่าเท่ากับ 33.06 เท่า 97.62 เท่า และ 40.72 เท่า ตามลำดับ ซึ่งมีค่าเฉลี่ย 3 ปี เท่ากับ 57.13 เท่า แสดงให้เห็นว่ามีแนวโน้มไม่ดี



ภาพที่ 4.41 แนวโน้มอัตราหมุนของสินค้า ของร้านสหกรณ์วิทยาลัยอาชีวศึกษาฉะเชิงเทรา จำกัด ในช่วงปี 2552 - 2554

จากภาพที่ 4.41 อัตราหมุนของสินค้า ของร้านสหกรณ์วิทยาลัยอาชีวศึกษาฉะเชิงเทรา จำกัด มีค่าเท่ากับ 12.69 รอบ 13.74 รอบ และ 13.81 รอบ ตามลำดับ ซึ่งมีค่าเฉลี่ย 3 ปี เท่ากับ 13.41 รอบ แสดงให้เห็นว่ามีแนวโน้มดี สามารถนำสินค้าไปทำรายได้สูงขึ้นเรื่อย ๆ



ภาพที่ 4.42 แนวโน้มอายุเฉลี่ยของสินค้า ของร้านสหกรณ์วิทยาลัยอาชีวศึกษาฉะเชิงเทรา จำกัด ในช่วงปี 2552 - 2554

จากภาพที่ 4.42 อายุเฉลี่ยของสินค้า ของร้านสหกรณ์วิทยาลัยอาชีวศึกษาฉะเชิงเทรา จำกัด มีค่าเท่ากับ 28.76 วัน 26.56 วัน และ 26.43 วัน ตามลำดับ ซึ่งมีค่าเฉลี่ย 3 ปี เท่ากับ 27.25 วัน แสดงให้เห็นว่ามีแนวโน้มดี สามารถใช้เวลาในการจำหน่ายสินค้าให้ลูกค้าได้เร็วขึ้นเรื่อย ๆ

บทที่ 5

สรุปผลการวิจัย การอภิปรายผล และข้อเสนอแนะ

การศึกษารวบรวมวิเคราะห์ฐานะการเงินและผลการดำเนินงานของสหกรณ์ร้านค้า : กรณีศึกษา ร้านสหกรณ์วิทยาลัยอาชีวศึกษาระยอง จังหวัด ชลบุรี ในช่วงปี 2552 - 2554 โดยใช้แนวคิดตามทฤษฎี CAMELS Analysis ในการศึกษาครั้งนี้ผู้ศึกษาได้สรุปผลการวิจัย อภิปรายผลการวิจัย และ ข้อเสนอแนะที่ได้จากการวิจัย ดังต่อไปนี้

- 5.1 สรุปผลการวิจัย
- 5.2 การอภิปรายผลการวิจัย
- 5.3 ข้อเสนอแนะที่ได้จากการวิจัย
- 5.4 งานวิจัยที่เกี่ยวข้องในอนาคต

5.1 สรุปผลการวิจัย

5.1.1 การศึกษารวบรวมวิเคราะห์ฐานะการเงินและผลการดำเนินงานของสหกรณ์ร้านค้า : กรณีศึกษา ร้านสหกรณ์วิทยาลัยอาชีวศึกษาระยอง จังหวัด ชลบุรี โดยใช้แนวคิดตามทฤษฎี CAMELS Analysis ในปี 2554 มีดังนี้

มิติที่ 1 ความเพียงพอของเงินทุนต่อความเสี่ยง ผลการวิเคราะห์ความเพียงพอของเงินทุน ต่อความเสี่ยงของร้านสหกรณ์วิทยาลัยอาชีวศึกษาระยอง จังหวัด ชลบุรี ในปี 2554 เปรียบเทียบกับ อัตราส่วนสหกรณ์ร้านค้าเฉลี่ย (Peer Group) ระดับขนาดใหญ่ ผลการศึกษา พบว่าอัตราส่วนหนี้สิน ต่อทุน ของร้านสหกรณ์วิทยาลัยอาชีวศึกษาระยอง จังหวัด ชลบุรี ค่อนข้างต่ำเนื่องจากมีอัตราส่วนหนี้สินต่อทุน ต่ำกว่าสหกรณ์ร้านค้าเฉลี่ยถึง 0.19 เท่า อัตราส่วนทุนสำรองต่อสินทรัพย์ ต่ำกว่าสหกรณ์ร้านค้าเฉลี่ย 0.32 เท่า อัตราการเติบโตของทุนสหกรณ์ค่อนข้างต่ำ เนื่องจากมีอัตราการเติบโตของทุนสูงกว่าสหกรณ์ ร้านค้าเฉลี่ยถึงร้อยละ 6.70 อัตราการเติบโตของหนี้สินไม่ดี เนื่องจากอัตราการเติบโตของหนี้สินสูงกว่า สหกรณ์ร้านค้าเฉลี่ยถึงร้อยละ 172.89 อัตราผลตอบแทนต่อส่วนของผู้ถือหุ้นต่ำกว่าสหกรณ์ร้านค้า เฉลี่ยเท่ากับร้อยละ 3.29 โดยภาพรวมในปี 2554 ร้านสหกรณ์วิทยาลัยอาชีวศึกษาระยอง จังหวัด ชลบุรี มีความ เพียงพอของเงินทุนต่อความเสี่ยงอยู่ในเกณฑ์ดี มีจุดเด่นที่มากที่สุดคืออัตราส่วนหนี้สินต่อทุนและอัตรา

การเติบโตของทุนสำรองสินทรัพย์ แต่อย่างไรก็ตามยังมีจุดอ่อนคืออัตราการเติบโตของหนี้สูงกว่า สหกรณ์ร้านค้าเฉลี่ยมาก

มติที่ 2 คุณภาพของสินทรัพย์ ผลการวิเคราะห์คุณภาพของสินทรัพย์ ของร้านสหกรณ์ วิทยาลัยอาชีวศึกษาจะเชิงเทรา จำกัด ในปี 2554 เปรียบเทียบกับอัตราส่วนสหกรณ์ร้านค้าเฉลี่ย (Peer Group) ระดับขนาดใหญ่ ผลการศึกษาพบว่าร้านสหกรณ์วิทยาลัยอาชีวศึกษาจะเชิงเทรา จำกัด มีอัตราการหมุนของสินทรัพย์ไม่ดี กล่าวคืออัตราการหมุนของสินทรัพย์ต่ำกว่าสหกรณ์ร้านค้าเฉลี่ย เท่ากับ 0.45 รอบ อัตราผลตอบแทนต่อสินทรัพย์ดีมาก เนื่องจากร้านสหกรณ์วิทยาลัยอาชีวศึกษาจะเชิงเทรา จำกัด มีอัตราผลตอบแทนต่อสินทรัพย์สูงกว่าสหกรณ์ร้านค้าเฉลี่ยถึงร้อยละ 19.61 และอัตราการเติบโตของสินทรัพย์ดี เนื่องจากร้านสหกรณ์วิทยาลัยอาชีวศึกษาจะเชิงเทรา มีอัตราการเติบโตของสินทรัพย์สูงกว่าสหกรณ์ร้านค้าเฉลี่ย เท่ากับร้อยละ 10.67 โดยภาพรวมในปี 2554 ร้านสหกรณ์ วิทยาลัยอาชีวศึกษาจะเชิงเทรา จำกัด มีคุณภาพของสินทรัพย์อยู่ในเกณฑ์ดี มีจุดเด่นที่อัตราผลตอบแทนต่อสินทรัพย์ และมีจุดอ่อนที่อัตราการหมุนของสินทรัพย์

มติที่ 3 ความสามารถในการบริหาร ผลการวิเคราะห์ความสามารถในการบริหาร ของร้าน สหกรณ์วิทยาลัยอาชีวศึกษาจะเชิงเทรา จำกัด ในปี 2554 เปรียบเทียบกับอัตราส่วนสหกรณ์ร้านค้า เฉลี่ย (Peer Group) ระดับขนาดใหญ่ ผลการศึกษาพบว่าร้านสหกรณ์วิทยาลัยอาชีวศึกษาจะเชิงเทรา จำกัด มีอัตราการเติบโตของธุรกิจดีมาก กล่าวคืออัตราการเติบโตของธุรกิจสูงกว่าสหกรณ์ร้านค้าเฉลี่ย ถึงร้อยละ 18.73 กำไรต่อสมาชิกดีมาก เนื่องจากร้านสหกรณ์วิทยาลัยอาชีวศึกษาจะเชิงเทรา จำกัด มี กำไรต่อสมาชิกมากกว่าสหกรณ์ร้านค้าเฉลี่ยถึง 1,183.66 บาท เงินออมต่อสมาชิกไม่ดี เนื่องจากมี เงินออมต่อสมาชิกต่ำกว่าสหกรณ์ร้านค้าเฉลี่ยถึง 499.35 บาท โดยภาพรวมในปี 2554 ร้านสหกรณ์ วิทยาลัยอาชีวศึกษาจะเชิงเทรา จำกัด มีความสามารถในการบริหารอยู่ในเกณฑ์ดี มีจุดเด่นที่อัตราการ เติบโตของธุรกิจและกำไรต่อสมาชิก และมีจุดอ่อนที่ต้องแก้ไขคือเงินออมต่อสมาชิก

มติที่ 4 ความสามารถในการทำกำไร ผลการวิเคราะห์ความสามารถในการทำกำไร ของร้าน สหกรณ์วิทยาลัยอาชีวศึกษาจะเชิงเทรา จำกัด ในปี 2554 เปรียบเทียบกับอัตราส่วนสหกรณ์ร้านค้า เฉลี่ย (Peer Group) ระดับขนาดใหญ่ ผลการศึกษา พบว่าร้านสหกรณ์วิทยาลัยอาชีวศึกษาจะเชิงเทรา จำกัด มีอัตราค่าใช้จ่ายดำเนินงานต่อกำไรก่อนหักค่าใช้จ่ายในการดำเนินงานดี กล่าวคืออัตราค่าใช้จ่าย ดำเนินงานต่อกำไรก่อนหักค่าใช้จ่ายในการดำเนินงานต่ำกว่าสหกรณ์ร้านค้าเฉลี่ยร้อยละ 15.67 อัตรา การเติบโตของทุนสำรองดี เนื่องจากร้านสหกรณ์วิทยาลัยอาชีวศึกษาจะเชิงเทรา จำกัด มีอัตราการ เติบโตของทุนสำรองสูงกว่าสหกรณ์ร้านค้าเฉลี่ยร้อยละ 9.02 อัตราการเติบโตของทุนสะสมอื่น ๆ ดีมาก เนื่องจากร้านสหกรณ์วิทยาลัยอาชีวศึกษาจะเชิงเทรา จำกัด มีอัตราการเติบโตของทุนสะสมอื่น

สูงกว่าสหกรณ์ร้านค้าเฉลี่ยร้อยละ 30.69 อัตราการเติบโตของกำไรสุทธิดี เนื่องจากมีอัตราการเติบโตของกำไรสุทธิสูงกว่าสหกรณ์ร้านค้าเฉลี่ยร้อยละ 7.60 อัตรากำไรสุทธิดี เนื่องจากมีอัตรากำไรสุทธิสูงกว่าสหกรณ์ร้านค้าเฉลี่ยร้อยละ 3.98 อัตรากำไรขั้นต้นดี เนื่องจากมีอัตรากำไรขั้นต้นสูงกว่าสหกรณ์ร้านค้าเฉลี่ยร้อยละ 0.41 อัตรากำไรจากการดำเนินงานดี เนื่องจากมีอัตรากำไรจากการดำเนินงานสูงกว่าสหกรณ์ร้านค้าเฉลี่ยร้อยละ 8.38 โดยภาพรวมในปี 2554 ร้านสหกรณ์วิทยาลัยอาชีวศึกษาจะเชิงเทรา จำกัด มีความสามารถในการทำกำไรอยู่ในเกณฑ์ดี มีจุดเด่นที่อัตราการเติบโตของทุนสะสมอื่น

มติที่ 5 สภาพคล่องทางการเงิน ผลการวิเคราะห์สภาพคล่องทางการเงินของร้านสหกรณ์วิทยาลัยอาชีวศึกษาจะเชิงเทรา จำกัด ในปี 2554 เปรียบเทียบกับอัตราส่วนสหกรณ์ร้านค้าเฉลี่ย (Peer Group) ระดับขนาดใหญ่ ผลการศึกษา พบว่าร้านสหกรณ์วิทยาลัยอาชีวศึกษาจะเชิงเทรา จำกัด มีอัตราส่วนทุนหมุนเวียนดีมาก กล่าวคือมีอัตราส่วนทุนหมุนเวียนสูงกว่าสหกรณ์ร้านค้าเฉลี่ยถึง 32.96 เท่า อัตราหมุนของสินค้าดี เนื่องจากร้านสหกรณ์วิทยาลัยอาชีวศึกษาจะเชิงเทรา จำกัด มีอัตราหมุนของสินค้าสูงกว่าสหกรณ์ร้านค้าเฉลี่ย 1.34 รอบ มีผลทำให้อายุเฉลี่ยของสินค้าดี กล่าวคือร้านสหกรณ์วิทยาลัยอาชีวศึกษาจะเชิงเทรา จำกัด มีอายุเฉลี่ยของสินค้าต่ำกว่าสหกรณ์ร้านค้าเฉลี่ย 2.84 วัน โดยภาพรวมในปี 2554 ร้านสหกรณ์วิทยาลัยอาชีวศึกษาจะเชิงเทรา จำกัด มีสภาพคล่องทางการเงินอยู่ในเกณฑ์ดี มีจุดเด่นที่อัตราส่วนทุนหมุนเวียนสูงกว่าสหกรณ์ร้านค้าเฉลี่ยมาก

มติที่ 6 ด้านผลกระทบของธุรกิจ จากการศึกษา พบว่าสภาพแวดล้อมทางเศรษฐกิจและสังคม ร้านสหกรณ์วิทยาลัยอาชีวศึกษาจะเชิงเทรา จำกัด ได้รับผลกระทบจากพฤติกรรมผู้บริโภคและการขยายสาขาของธุรกิจค้าปลีกสมัยใหม่ ร้านสะดวกซื้อที่มีสิ่งจูงใจทั้งสินค้าและรูปแบบร้านค้าที่ทันสมัยกว่า มีผลทำให้ยอดขายลดลง

ผลกระทบจากภาวะวิกฤติอุทกภัยน้ำท่วมครั้งร้ายแรงในปีนี้อาจส่งผลให้ต้นทุนสินค้าปรับตัวเพิ่มสูงขึ้น และราคาน้ำมันมีการปรับตัวสูงขึ้น เป็นผลทำให้ต้นทุนราคาสินค้าเพิ่มขึ้นอาจส่งผลกระทบต่อยอดขาย และกำไรของร้านสหกรณ์วิทยาลัยอาชีวศึกษาจะเชิงเทรา จำกัด

5.1.2 การศึกษาการวิเคราะห์แนวโน้มฐานะการเงินและผลการดำเนินงานของสหกรณ์ร้านค้า : กรณีศึกษาร้านสหกรณ์วิทยาลัยอาชีวศึกษาจะเชิงเทรา จำกัด ในช่วงปี 2552 - 2554 มีดังนี้

มติที่ 1 ความเพียงพอของเงินทุนต่อความเสี่ยง ผลการวิเคราะห์ความเพียงพอของเงินทุนต่อความเสี่ยงของร้านสหกรณ์วิทยาลัยอาชีวศึกษาจะเชิงเทรา จำกัด ในช่วงปี 2552 - 2554 มีดังนี้

1.1 อัตราส่วนหนี้สินต่อทุน ของร้านสหกรณ์วิทยาลัยอาชีวศึกษาจะเชิงเทรา จำกัด มีแนวโน้มใกล้เคียงกันกับค่าเฉลี่ย 3 ปี อยู่ในเกณฑ์น่าพอใจ

1.2 อัตราส่วนทุนสำรองต่อสินทรัพย์ ของร้านสหกรณ์วิทยาลัยอาชีวศึกษาจะเชิงเทรา จำกัด มีแนวโน้มเพิ่มขึ้นเล็กน้อย อยู่ในเกณฑ์ดี

1.3 อัตราผลตอบแทนต่อส่วนของผู้ถือหุ้น ของร้านสหกรณ์วิทยาลัยอาชีวศึกษาจะเชิงเทรา จำกัด มีแนวโน้มลดลงเล็กน้อย อยู่ในเกณฑ์ไม่ดี

1.4 อัตราการเติบโตของทุนสหกรณ์ ของร้านสหกรณ์วิทยาลัยอาชีวศึกษาจะเชิงเทรา จำกัด มีแนวโน้มลดลงอย่างมาก อยู่ในเกณฑ์ไม่ดี

1.5 อัตราการเติบโตของหนี้ ของร้านสหกรณ์วิทยาลัยอาชีวศึกษาจะเชิงเทรา จำกัด มีแนวโน้มเพิ่มขึ้นอย่างมาก อยู่ในเกณฑ์ไม่ดี

สรุปโดยภาพรวมความเพียงพอของเงินทุนต่อความเสี่ยงของร้านสหกรณ์วิทยาลัยอาชีวศึกษาจะเชิงเทรา จำกัด มีแนวโน้มที่ไม่ดี มีจุดอ่อนอยู่ที่อัตราผลตอบแทนต่อส่วนของผู้ถือหุ้น อัตราการเติบโตของทุนสหกรณ์มีแนวโน้มลดลง และอัตราการเติบโตของหนี้ก็เพิ่มขึ้นอย่างรวดเร็ว

มติที่ 2 คุณภาพของสินทรัพย์ ผลการวิเคราะห์คุณภาพของสินทรัพย์ของร้านสหกรณ์วิทยาลัยอาชีวศึกษาจะเชิงเทรา จำกัด ในช่วงปี 2552 - 2554 มีดังนี้

2.1 อัตราหมุนของสินทรัพย์ ของร้านสหกรณ์วิทยาลัยอาชีวศึกษาจะเชิงเทรา จำกัด มีแนวโน้มลดลงเมื่อเทียบกับค่าเฉลี่ย 3 ปี อยู่ในเกณฑ์ไม่ดี

2.2 อัตราผลตอบแทนต่อสินทรัพย์ ของร้านสหกรณ์วิทยาลัยอาชีวศึกษาจะเชิงเทรา จำกัด มีแนวโน้มลดลงอย่างมาก อยู่ในเกณฑ์ไม่ดี

2.3 อัตราการเติบโตของสินทรัพย์ ของร้านสหกรณ์วิทยาลัยอาชีวศึกษาจะเชิงเทรา จำกัด มีแนวโน้มลดลงอย่างมาก อยู่ในเกณฑ์ไม่ดี

สรุปโดยภาพรวมคุณภาพของสินทรัพย์ของร้านสหกรณ์วิทยาลัยอาชีวศึกษาจะเชิงเทรา จำกัด มีแนวโน้มไม่ดี มีจุดอ่อนอยู่ที่อัตราผลตอบแทนต่อสินทรัพย์ อัตราการเจริญเติบโตของสินทรัพย์ มีแนวโน้มลดลงอย่างมาก

มติที่ 3 ความสามารถในการบริหาร ผลการวิเคราะห์ความสามารถในการบริหารงานของร้านสหกรณ์วิทยาลัยอาชีวศึกษาจะเชิงเทรา จำกัด ในช่วงปี 2552 - 2554 มีดังนี้

3.1 อัตราการเติบโตของธุรกิจ ของร้านสหกรณ์วิทยาลัยอาชีวศึกษาจะเชิงเทรา จำกัด มีแนวโน้มเพิ่มขึ้น อยู่ในเกณฑ์น่าพอใจ

3.2 กำไรต่อสมาชิก ของร้านสหกรณ์วิทยาลัยอาชีวศึกษาจะเชิงเทรา จำกัด มีแนวโน้มลดลงอย่างมาก อยู่ในเกณฑ์ไม่ดี

3.3 เงินออมต่อสมาชิก ของร้านสหกรณ์วิทยาลัยอาชีวศึกษาจะเชิงเทรา จำกัด มีแนวโน้มเพิ่มขึ้นเล็กน้อย อยู่ในเกณฑ์ดี

สรุปโดยภาพรวมความสามารถในการบริหารของร้านสหกรณ์วิทยาลัยอาชีวศึกษาจะเชิงเทรา จำกัด มีแนวโน้มดี มีจุดเด่นอยู่ที่อัตราการเติบโตของธุรกิจ และเงินออมต่อสมาชิก มีจุดอ่อนที่กำไรต่อสมาชิกมีแนวโน้มลดลงอย่างมากเมื่อเทียบกับค่าเฉลี่ย 3 ปี

มติที่ 4 ความสามารถในการทำกำไร ผลการวิเคราะห์ความสามารถในการทำกำไรของร้านสหกรณ์วิทยาลัยอาชีวศึกษาจะเชิงเทรา จำกัด ในช่วงปี 2552 - 2554 มีดังนี้

4.1 อัตราค่าใช้จ่ายดำเนินงานต่อกำไรก่อนหักค่าใช้จ่ายดำเนินงาน ของร้านสหกรณ์วิทยาลัยอาชีวศึกษาจะเชิงเทรา จำกัด มีแนวโน้มเพิ่มขึ้น อยู่ในเกณฑ์ไม่ดี

4.2 อัตราการเติบโตของทุนสำรอง ของร้านสหกรณ์วิทยาลัยอาชีวศึกษาจะเชิงเทรา จำกัด มีแนวโน้มลดลง อยู่ในเกณฑ์ไม่ดี

4.3 อัตราการเติบโตของทุนสะสมอื่น ๆ ของร้านสหกรณ์วิทยาลัยอาชีวศึกษาจะเชิงเทรา จำกัด มีแนวโน้มลดลง อยู่ในเกณฑ์ไม่ดี

4.4 อัตราการเติบโตของกำไรสุทธิ ของร้านสหกรณ์วิทยาลัยอาชีวศึกษาจะเชิงเทรา จำกัด มีแนวโน้มลดลง อยู่ในเกณฑ์ไม่ดี

4.5 อัตรากำไรสุทธิ ของร้านสหกรณ์วิทยาลัยอาชีวศึกษาจะเชิงเทรา จำกัด มีแนวโน้มลดลง อยู่ในเกณฑ์ไม่ดี

4.6 อัตรากำไรขั้นต้น ของร้านสหกรณ์วิทยาลัยอาชีวศึกษาจะเชิงเทรา จำกัด มีแนวโน้มลดลง อยู่ในเกณฑ์ไม่ดี

4.7 อัตรากำไรจากการดำเนินงาน ของร้านสหกรณ์วิทยาลัยอาชีวศึกษาจะเชิงเทรา จำกัด มีแนวโน้มลดลง อยู่ในเกณฑ์ไม่ดี

สรุปโดยภาพรวมความสามารถในการทำกำไรของร้านสหกรณ์วิทยาลัยอาชีวศึกษาจะเชิงเทรา จำกัด มีแนวโน้มไม่ดี มีจุดอ่อนที่อัตราค่าใช้จ่ายดำเนินงานต่อกำไรก่อนหักค่าใช้จ่ายดำเนินงานมีแนวโน้มเพิ่มขึ้น อัตราการเติบโตของทุนสำรอง อัตราเติบโตของทุนสะสมอื่น ๆ อัตราการเติบโตของกำไรสุทธิ อัตรากำไรสุทธิ อัตรากำไรขั้นต้น และอัตรากำไรจากการดำเนินงาน มีแนวโน้มลดลงอย่างมาก

มติที่ 5 สภาพคล่องทางการเงิน ผลการวิเคราะห์สภาพคล่องทางการเงินของร้านสหกรณ์วิทยาลัยอาชีวศึกษาจะเชิงเทรา จำกัด ในช่วงปี 2552 - 2554 มีดังนี้

5.1 อัตราส่วนทุนหมุนเวียนของร้านสหกรณ์วิทยาลัยอาชีวศึกษาจะเชิงเทรา จำกัด มีแนวโน้มลดลง อยู่ในเกณฑ์ไม่ดี

5.2 อัตราหมุนของสินค้า ของร้านสหกรณ์วิทยาลัยอาชีวศึกษาจะเชิงเทรา จำกัด มีแนวโน้มเพิ่มขึ้นเล็กน้อย อยู่ในเกณฑ์ดี

5.3 อายุเฉลี่ยของสินค้า ของร้านสหกรณ์วิทยาลัยอาชีวศึกษาจะเชิงเทรา จำกัด มีแนวโน้มลดลง อยู่ในเกณฑ์ดี

สรุปโดยภาพรวมสภาพคล่องทางการเงินของร้านสหกรณ์วิทยาลัยอาชีวศึกษาจะเชิงเทรา จำกัด มีแนวโน้มที่ดี มีจุดเด่นอยู่ที่อัตราหมุนของสินค้า และอายุเฉลี่ยของสินค้า มีจุดอ่อนอยู่ที่อัตราส่วนทุนหมุนเวียนมีแนวโน้มลดลง

มติที่ 6 ด้านผลกระทบของธุรกิจ จากการศึกษา พบว่าสภาพแวดล้อมทางเศรษฐกิจและสังคม ร้านสหกรณ์วิทยาลัยอาชีวศึกษาจะเชิงเทรา จำกัด ได้รับผลกระทบจากพฤติกรรมการณ์การบริโภคและการขยายสาขาของธุรกิจค้าปลีกสมัยใหม่ ร้านสะดวกซื้อที่มีสิ่งจูงใจทั้งสินค้าและรูปแบบร้านค้าที่ทันสมัยกว่า มีแนวโน้มส่งผลกระทบต่อยอดขายลดลง ต้นทุนขายมีแนวโน้มเพิ่มขึ้น กำไรขั้นต้นมีแนวโน้มลดลง กำไรสุทธิมีแนวโน้มลดลงอย่างต่อเนื่อง

5.2 การอภิปรายผลการวิจัย

จากผลการศึกษาเรื่องการวิเคราะห์ฐานะการเงินและผลการดำเนินงานของร้านสหกรณ์วิทยาลัยอาชีวศึกษาจะเชิงเทรา จำกัด ผู้ศึกษาขอเสนอถึงประเด็นสำคัญในการศึกษาตามวัตถุประสงค์ดังนี้

5.2.1 จากผลการเปรียบเทียบอัตราส่วนของร้านสหกรณ์วิทยาลัยอาชีวศึกษาจะเชิงเทรา จำกัด กับอัตราส่วนสหกรณ์ร้านค้าเฉลี่ย ระดับขนาดใหญ่ พบว่าอัตรการเติบโตของหนี้สูงมาก เมื่อเทียบกับอัตราส่วนสหกรณ์ร้านค้าเฉลี่ย มีอัตรการหมุนของสินทรัพย์ต่ำกว่าอัตราส่วนสหกรณ์ร้านค้าเฉลี่ย ประเมินผลอยู่ในระดับแก้ไข และเงินออมต่อสมาชิกของร้านสหกรณ์วิทยาลัยอาชีวศึกษาจะเชิงเทรา จำกัด มีจำนวนน้อยกว่าอัตราส่วนสหกรณ์ร้านค้าเฉลี่ย ประเมินผลอยู่ในระดับแก้ไข สอดคล้องกับ นันทา สารทอง (2548) การวิเคราะห์ประสิทธิภาพด้านการเงินและความพึงพอใจของสมาชิกที่มีต่อการดำเนินงานของร้านสหกรณ์เทเวศร์ จำกัด พบว่า อัตราส่วนของร้านสหกรณ์ส่วนใหญ่ต่ำกว่าเกณฑ์อัตราส่วนมาตรฐานทางการเงินของสหกรณ์ร้านค้าขนาดกลางของกรมตรวจบัญชีสหกรณ์ แสดงว่าร้านสหกรณ์มีประสิทธิภาพต่ำในการใช้สินทรัพย์รวม เงินสด เงินฝากธนาคาร เพื่อก่อให้เกิดรายได้ และสอดคล้องกับ พรพรรณ ภักดีใจดี (2550) วิจัยการดำเนินงานและฐานะ

ทางการเงินของร้านสหกรณ์พระนคร จำกัด พบว่า ในการดำเนินงานของสหกรณ์ในภาพรวมด้านการเงิน ขาดสภาพคล่องในการจัดการด้านการเงิน ด้านกระบวนการภายในสหกรณ์มีการบริหารจัดการในด้านการลงทุนในทรัพย์สินที่ไม่ก่อให้เกิดรายได้และไม่คุ้มกับการลงทุน

5.2.2 จากผลการศึกษารวบรวมวิเคราะห์แนวโน้มฐานะการเงินและผลการดำเนินงานของสหกรณ์ร้านค้า กรณีศึกษาร้านสหกรณ์วิทยาลัยอาชีวศึกษาจะเชิงเทรา จำกัด ในช่วงปี 2552-2554 พบว่าในภาพรวมร้านสหกรณ์มีแนวโน้มที่ไม่ดี เนื่องจากคุณภาพของสินทรัพย์ลดลง ความสามารถในการทำกำไรลดลง สอดคล้องกับ นันทา สารทอง (2548) ศึกษาเรื่องการวิเคราะห์ประสิทธิภาพด้านการเงินและความพึงพอใจของสมาชิกที่มีต่อการดำเนินงานของร้านสหกรณ์เทเวศร์ จำกัด ผลการวิเคราะห์พบว่า ยอดขายและกำไรสุทธิของร้านสหกรณ์มีแนวโน้มเพิ่มขึ้นเพียงเล็กน้อย ถึงแม้ว่าการดำเนินงานของร้านสหกรณ์จะมีกำไรทุกปี แต่ปรากฏว่า มีอัตรากำไรลดลง ดังนั้น ผู้บริหารควรให้ความสำคัญในเรื่องของการเพิ่มปริมาณขาย และการลดค่าใช้จ่ายเกี่ยวกับต้นทุน และค่าใช้จ่ายในการดำเนินงาน เพื่อให้มีกำไรสุทธิเพิ่มขึ้น

5.3 ข้อเสนอแนะที่ได้จากการวิจัย

ข้อเสนอแนะตามข้อมูลที่ได้จากการวิจัย ดังนี้

5.3.1 ด้านคุณภาพของสินทรัพย์ ร้านสหกรณ์นำสินทรัพย์ที่มีอยู่ไปใช้ในการดำเนินงานเพื่อก่อให้เกิดรายได้มีแนวโน้มลดลง มีอัตราผลตอบแทนต่อสินทรัพย์มีแนวโน้มลดลง เนื่องจากทุนดำเนินงานของร้านสหกรณ์ส่วนใหญ่อยู่ในเงินสดและเงินฝากธนาคาร และให้ผลตอบแทนที่ต่ำ หากร้านสหกรณ์สามารถนำเงินฝากธนาคารมาหมุนเวียนในการเพิ่มปริมาณธุรกิจ นอกจากจะอำนวยความสะดวกให้กับสมาชิกได้มากยิ่งขึ้นแล้ว สหกรณ์ก็จะมีรายได้เพิ่มสูงขึ้นด้วย

5.3.2 ด้านความสามารถในการบริหาร มีแนวโน้มลดลง ร้านสหกรณ์ควรมีการวางแผนในด้านการบริหารสมาชิก มีการประชาสัมพันธ์ให้สมาชิกถือหุ้นเพิ่ม ประชาสัมพันธ์ให้ข้อมูลข่าวสารให้สมาชิกทราบความเคลื่อนไหวของสหกรณ์อย่างสม่ำเสมอและทั่วถึง ควรทำโครงการพาสมาชิกศึกษาดูงานร้านสหกรณ์ที่ประสบความสำเร็จ และควรจัดหาสินค้าและบริการที่หลากหลายในราคาที่เหมาะสม ดังนั้นสหกรณ์ควรสำรวจความต้องการ และความคิดเห็นของสมาชิก เพื่อนำมาประกอบการพิจารณาและตัดสินใจในการดำเนินการ ทั้งนี้เพื่อให้ร้านสหกรณ์สามารถแข่งขันกับธุรกิจภาคเอกชนได้

5.3.3 ด้านความสามารถในการทำกำไร มีแนวโน้มลดลง เนื่องจากในปีนี้มีค่าใช้จ่ายในส่วน of สินค้าขาดบัญชีและสินค้าเสื่อมสภาพเพิ่มสูงขึ้นค่อนข้างมาก ในขณะที่รายได้เฉพาะธุรกิจ

ลดลง และต้นทุนสินค้าเพิ่มสูงขึ้น แนวทางแก้ไขสหกรณ์ควรมีการควบคุมดูแลในการจำหน่ายสินค้าให้มากขึ้น มีการตรวจนับสินค้าเทียบกับทะเบียนคุมสินค้าอย่างต่อเนื่องในระหว่างปี และควรมีการควบคุมค่าใช้จ่ายให้เป็นไปอย่างเหมาะสมและรัดกุมยิ่งขึ้น

5.4 งานวิจัยที่เกี่ยวข้องในอนาคต

5.4.1 ควรจะมีการศึกษาความพึงพอใจของสมาชิกที่มีต่อการดำเนินงานของร้านสหกรณ์วิทยาลัยอาชีวศึกษาจะเชิงเทรา จำกัด

5.4.2 ควรจะมีการศึกษาเปรียบเทียบผลการดำเนินงานของสหกรณ์ร้านค้าทั่วประเทศ เพื่อจัดลำดับผลการดำเนินงานของสหกรณ์ร้านค้าแต่ละแห่ง เป็นการกระตุ้นให้สหกรณ์ร้านค้ามีผลการดำเนินงานที่ดี และจะได้มีการปรับปรุงพัฒนากิจการของตนเองให้มีประสิทธิภาพและประสิทธิผลต่อไป

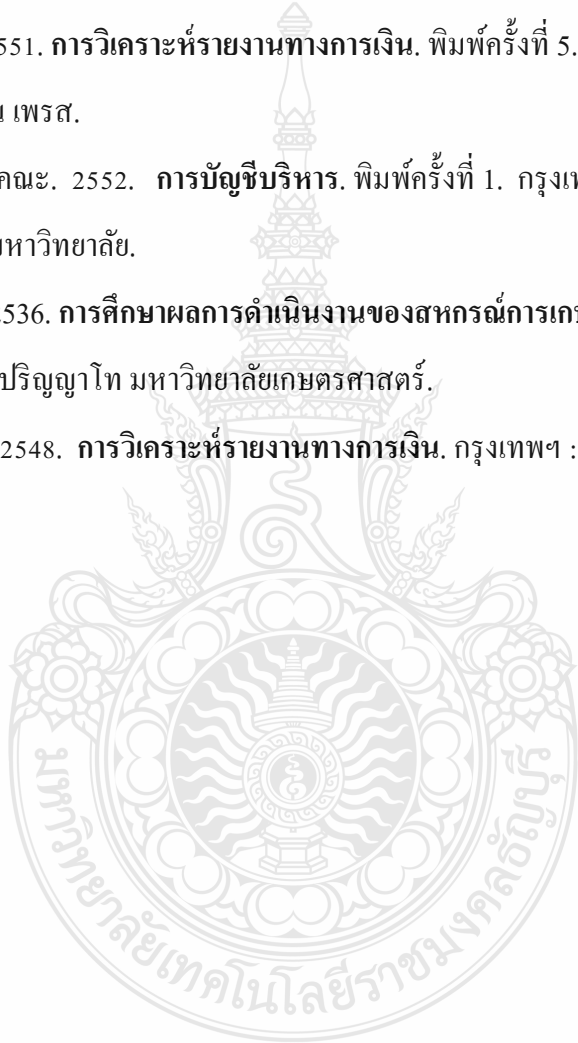


บรรณานุกรม

- กรมตรวจบัญชีสหกรณ์. 2548. **คู่มือการประยุกต์ใช้ CAMELS ANALYSIS การวิเคราะห์ภาวะเศรษฐกิจทางการเงินของสหกรณ์และกลุ่มเกษตรกร.** กรุงเทพฯ : กรมตรวจบัญชีสหกรณ์.
- กรมส่งเสริมสหกรณ์. 2554. “สำนักนายทะเบียนและกฎหมาย สหกรณ์ร้านค้า,” [ออนไลน์]. เข้าถึงได้จาก:http://www.cpd.go.th/known_coop07.html, [สืบค้นเมื่อ 20 ธันวาคม 2554]
- งบการเงินประจำปี 2552 : ร้านสหกรณ์วิทยาลัยอาชีวศึกษาจะเชิงเตรา จำกัด.
- งบการเงินประจำปี 2553 : ร้านสหกรณ์วิทยาลัยอาชีวศึกษาจะเชิงเตรา จำกัด.
- งบการเงินประจำปี 2554 : ร้านสหกรณ์วิทยาลัยอาชีวศึกษาจะเชิงเตรา จำกัด.
- นลินี เขียวขจี. 2549. **วิเคราะห์ผลการดำเนินงานและแนวโน้มทางธุรกิจของสหกรณ์ออมทรัพย์กรมสื่อสารทหารอากาศ จำกัด.** ปริญญาวิทยาศาสตรมหาบัณฑิต สาขาวิชาเศรษฐศาสตร์ สหกรณ์มหาวิทยาลัยแม่โจ้.
- นันทา สารทอง. 2548. **การวิเคราะห์ประสิทธิภาพด้านการเงินและความพึงพอใจของสมาชิกที่มีต่อการดำเนินงานของร้านสหกรณ์เทเวศร์ จำกัด.** ปริญญาวิทยาศาสตรมหาบัณฑิต สาขาวิชาเศรษฐศาสตร์สหกรณ์ มหาวิทยาลัยแม่โจ้.
- ปัญญา หิรัญรัมย์ และส่งเสริม หอมกลิ่น. 2548. **เอกสารการสอนชุดวิชาการบัญชีและการเงินสหกรณ์เพื่อการบริหารสหกรณ์.** มหาวิทยาลัยสุโขทัยธรรมาธิราช.
- พนิดา จินดาศรี. 2551. **การวิเคราะห์ภาวะเศรษฐกิจทางการเงินของสหกรณ์ออมทรัพย์มหาวิทยาลัยเทคโนโลยีราชมงคล จำกัด.** การค้นคว้าอิสระบริหารธุรกิจมหาบัณฑิต การบัญชี คณะบริหารธุรกิจ มหาวิทยาลัยเทคโนโลยีราชมงคลธัญบุรี.
- พรพรรณ ภักดิ์ใจดี. 2550. **การวิเคราะห์ผลการดำเนินงานและฐานะการเงินของร้านสหกรณ์พระนคร จำกัด จังหวัดกรุงเทพมหานคร.** การค้นคว้าอิสระบริหารธุรกิจสหกรณ์มหาบัณฑิต (สหกรณ์) มหาวิทยาลัยสุโขทัยธรรมาธิราช.
- พีระเดช เดชศราเดโช. 2551. **วิเคราะห์ผลการดำเนินงานและฐานะการเงินของสหกรณ์เครดิตยูเนียน บางนกแขวก จำกัด จังหวัดสมุทรสงคราม.** การค้นคว้าอิสระบริหารธุรกิจมหาบัณฑิต (สหกรณ์) มหาวิทยาลัยสุโขทัยธรรมาธิราช.
- รายงานการประเมินคุณภาพภายใน. 2553. วิทยาลัยอาชีวศึกษาจะเชิงเตรา. (อัดสำเนา)

บรรณานุกรม (ต่อ)

- ฤกษ์ชัย ทัพไพรี. 2549. การวิเคราะห์ผลการดำเนินงาน ต้นทุน - ผลตอบแทน และแนวโน้ม ปริมาณธุรกิจสินเชื่อของสหกรณ์การเกษตรก้นทรลักษ์ จำกัด. ปริญญาวิทยาศาสตรมหาบัณฑิต สาขาวิชาเศรษฐศาสตร์สหกรณ์ มหาวิทยาลัยแม่โจ้.
- วันเพ็ญ วสินารมณ. 2551. การวิเคราะห์รายงานทางการเงิน. พิมพ์ครั้งที่ 5. กรุงเทพฯ : ห้างหุ้นส่วน จำกัด ทีพีเอ็น เพรส.
- อดิศร เลาหวนิช และคณะ. 2552. การบัญชีบริหาร. พิมพ์ครั้งที่ 1. กรุงเทพฯ : โรงพิมพ์แห่งจุฬาลงกรณ์มหาวิทยาลัย.
- อรพินทร์ สุขสวัสดิ์. 2536. การศึกษาผลการดำเนินงานของสหกรณ์การเกษตรหนองจอก จำกัด. วิทยานิพนธ์ปริญญาโท มหาวิทยาลัยเกษตรศาสตร์.
- อัจฉรา มานะอริยกุล. 2548. การวิเคราะห์รายงานทางการเงิน. กรุงเทพฯ : โรงพิมพ์พิมพ์การพิมพ์.



ภาคผนวก



ภาคผนวก ก

รายงานทางการเงินร้านสหกรณ์วิทยาลัยอาชีวศึกษาพะเยา จังหวัด



ร้านสหกรณ์วิทยาลัยอาชีวศึกษาฉะเชิงเทรา จำกัด

งบดุล

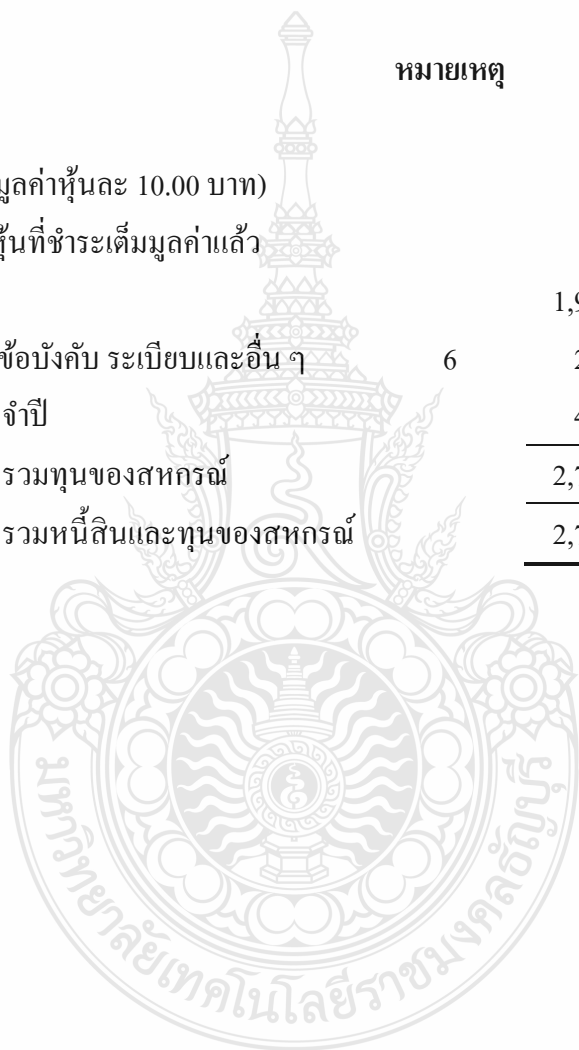
ณ วันที่ 30 กันยายน 2552 และ 2551

	หมายเหตุ	ปี 2552 บาท	ปี 2551 บาท
สินทรัพย์			
สินทรัพย์หมุนเวียน			
เงินสดและเงินฝากธนาคาร	2	2,289,045.80	1,976,113.57
ลูกหนี้ระยะสั้น-สุทธิ	3	102,995.59	60,608.16
สินค้าคงเหลือ		246,266.29	251,178.28
ภาษีขายรอเรียกคืน		0.00	653.66
ผลตอบแทนเงินลงทุนค้างรับ		0.00	50.00
รวมสินทรัพย์หมุนเวียน		2,638,307.68	2,288,603.67
สินทรัพย์ไม่หมุนเวียน			
เงินลงทุนระยะยาว	4	2,000.00	2,000.00
ลูกหนี้ระยะยาว – สุทธิ	3	17,916.80	1,277.43
เครื่องใช้สำนักงาน – สุทธิ	5	140,174.97	175,108.23
รวมสินทรัพย์ไม่หมุนเวียน		160,091.77	178,385.66
รวมสินทรัพย์		2,798,399.45	2,466,989.33
หนี้สินและทุนของสหกรณ์			
หนี้สินหมุนเวียน			
เจ้าหนี้การค้า		5,367.43	252,475.98
เงินปันผลตามหุ้นค้างจ่าย		20,127.84	43,373.92
เงินเจดีย์ค้ำค้างจ่าย		31,695.17	31,459.17
โบนัสกรรมการค้างจ่าย		5,181.90	5,181.90
ภาษีมูลค่าเพิ่ม		16,942.67	6,882.15
เงินประกันสังคมรอนำส่ง		495.00	695.00
รวมหนี้สินหมุนเวียน		79,810.01	340,068.12

หนี้สินไม่หมุนเวียน

กำไรขั้นต้นจากการเช่าซื้อรถตัดหญ้า	0.00	1,407.11
รวมหนี้สินไม่หมุนเวียน	0.00	1,407.11
รวมหนี้สิน	79,810.01	341,475.23

	ปี 2552	ปี 2551
หมายเหตุ	บาท	บาท
ทุนของสหกรณ์		
ทุนเรือนหุ้น (มูลค่าหุ้นละ 10.00 บาท)		
หุ้นที่ชำระเต็มมูลค่าแล้ว	85,400.00	66,300.00
ทุนสำรอง	1,934,544.57	1,480,730.79
ทุนสะสมตามข้อบังคับ ระเบียบและอื่น ๆ	242,267.05	158,748.05
กำไรสุทธิประจำปี	456,377.82	419,735.26
รวมทุนของสหกรณ์	2,718,589.44	2,125,514.10
รวมหนี้สินและทุนของสหกรณ์	2,798,399.45	2,466,989.33



ร้านสหกรณ์วิทยาลัยอาชีวศึกษาฉะเชิงเทรา จำกัด
งบกำไรขาดทุน
สำหรับปีสิ้นสุดวันที่ 30 กันยายน 2552 และ 2551

	ปี 2552		ปี 2551	
	บาท	%	บาท	%
ขายสินค้า	4,109,654.12	100	3,703,996.02	100
หัก ต้นทุนขาย	3,157,343.66	76.83	2,815,338.77	76.01
กำไรขั้นต้น	952,310.46	23.17	888,657.25	23.99
หัก กำไรขั้นต้นจากการเข้าซื้อปีปัจจุบัน ที่ยังไม่ได้รับเงิน	0.00	0.00	0.00	0.00
บวก กำไรขั้นต้นจากการเข้าซื้อปีก่อนที่ได้ รับเงินในปีปัจจุบัน	1,407.11	0.04	10,224.82	0.28
	953,717.57	23.21	898,882.07	24.27
บวก รายได้เฉพาะธุรกิจ	86,357.88	2.10	105,997.46	2.86
	1,040,075.45	25.31	1,004,879.53	27.13
หัก ค่าใช้จ่ายเฉพาะธุรกิจ	150,356.49	3.66	169,495.46	4.58
กำไรเฉพาะธุรกิจ	889,718.96	21.65	835,384.07	22.55
บวก รายได้อื่น	19,964.03	0.49	21,081.17	0.57
รวม	909,682.99	22.14	856,465.24	23.12
หัก ค่าใช้จ่ายในการดำเนินงาน	453,305.17	11.03	436,729.98	11.79
กำไรสุทธิ	456,377.82	11.11	419,735.26	11.33

รายละเอียดประกอบงบการเงิน 1

รายละเอียดกำไร (ขาดทุน) เฉพาะธุรกิจจัดหาสินค้ามาจำหน่าย

		ปี 2552		ปี 2551	
		บาท	%	บาท	%
ขายสินค้าอื่น ๆ					
	ขายสินค้าทั่วไป	3,902,747.11	94.97	3,610,556.15	97.48
	ขายสินค้าเช่าซื้อ	206,907.01	5.03	93,439.87	2.52
	รวม	4,109,654.12	100	3,703,996.02	100
หัก	ต้นทุนขาย	3,157,343.66	76.83	2,815,338.77	76.01
	สินค้าอื่น ๆ				
	สินค้าทั่วไป	2,950,436.65	71.79	2,721,898.90	73.49
	สินค้าเช่าซื้อ	206,907.01	5.04	93,439.87	2.52
กำไรขั้นต้น		952,310.46	23.17	888,657.25	23.99
บวก	กำไรขั้นต้นจากการเช่าซื้อ				
	ที่ได้รับเงินในปีปัจจุบัน	1,407.11	0.04	10,224.82	0.28
		953,717.57	23.21	898,882.07	24.27
บวก	รายได้เฉพาะธุรกิจ				
	รายได้จากการขายสินค้าผ่านบัญชี	74,766.36	1.82	102,803.73	2.78
	ดอกผลจากการเช่าซื้อ	11,591.52	0.28	3,089.73	0.08
	ค่าปรับลูกหนี้จากการเช่าซื้อ	0.00	0.00	104.00	0.00
	รวมรายได้เฉพาะธุรกิจ	86,357.88	2.10	105,997.46	0.86
หัก	ค่าใช้จ่ายเฉพาะธุรกิจ				
	เงินเดือน	72,000.00	1.75	69,120.00	1.87
	ค่าตอบแทนการขาย	68,998.00	1.68	93,465.00	2.52
	ค่าหีบห่อ	730.12	0.02	1,819.62	0.05
	ค่าใช้จ่ายในการส่งเสริมการขาย	5,783.18	0.14	0.00	0.00
	ค่าเสียหายจากสินค้าเสื่อมสภาพ				
	ตัดบัญชี	2,845.19	0.07	5,090.84	0.14

รวมค่าใช้จ่ายเฉพาะธุรกิจ	<u>150,356.49</u>	3.66	<u>169,495.46</u>	4.58
กำไรเฉพาะธุรกิจ	<u>889,718.96</u>	21.65	<u>835,384.07</u>	22.55



รายละเอียดประกอบงบการเงิน 2

รายละเอียดรายได้อื่น

	ปี 2552		ปี 2551	
	บาท	%	บาท	%
ดอกเบี้ยเงินฝากธนาคาร	19,418.14	0.47	20,947.40	0.57
ค่าธรรมเนียมแรกเข้า	540.00	0.02	80.00	0.00
ผลตอบแทนจากการลงทุนถือหุ้น	0.00	0.00	50.00	0.00
รายได้เบ็ดเตล็ด	5.89	0.00	3.77	0.00
	<u>19,964.03</u>	<u>0.49</u>	<u>21,081.17</u>	<u>0.57</u>



รายละเอียดประกอบงบการเงิน 3

รายละเอียดค่าใช้จ่ายในการดำเนินงาน

	ปี 2552		ปี 2551	
	บาท	%	บาท	%
เงินเดือน	102,000.00	2.48	97,560.00	2.63
ค่าครองชีพ	18,000.00	0.44	0.00	0.00
ค่าล่วงเวลา	25,270.00	0.61	17,920.00	0.48
ค่าตอบแทนกรรมการ	103,600.00	2.52	116,000.00	3.13
ค่าตอบแทนผู้ตรวจสอบกิจการ	6,000.00	0.15	0.00	0.00
ค่าเบี้ยเลี้ยงพาหนะ	7,800.00	0.19	9,243.00	0.25
เงินสมทบประกันสังคม	8,250.00	0.20	8,340.00	0.23
เงินสมทบกองทุนเงินทดแทน	67.00	0.00	67.00	0.00
ค่าใช้จ่ายในการประชุมใหญ่	51,287.85	1.25	47,571.86	1.29
ค่าเบี้ยประชุม	10,600.00	0.26	22,000.00	0.59
ค่ารับรอง	1,865.90	0.05	3,018.81	0.08
ค่าวัสดุสำนักงาน	9,542.90	0.23	9,801.71	0.27
ค่าเช่าสำนักงาน	7,200.00	0.17	7,200.00	0.20
ค่าไฟฟ้า	36,000.00	0.88	36,000.00	0.97
ค่าโทรศัพท์	6,320.65	0.15	8,613.60	0.23
ค่าซ่อมแซมบำรุงรักษาสินทรัพย์	6,490.00	0.16	4,967.29	0.13
ค่าเบี้ยปรับภาษี	0.00	0.00	500.00	0.01
ค่าเสื่อมราคา-เครื่องใช้สำนักงาน	49,965.97	1.22	43,999.31	1.19
ค่าใช้จ่ายเบ็ดเตล็ด	3,044.90	0.07	3,927.40	0.11
	<u>453,305.17</u>	11.03	<u>436,729.98</u>	11.79

ร้านสหกรณ์วิทยาลัยอาชีวศึกษาฉะเชิงเทรา จำกัด
งบต้นทุนขาย
สำหรับปีสิ้นสุดวันที่ 30 กันยายน 2552 และ 2551

	ปี 2552	ปี 2551
	บาท	บาท
ธุรกิจจัดหาสินค้ามาจำหน่าย		
สินค้าทั่วไป		
สินค้าคงเหลือต้นปี	251,178.28	221,926.08
บวก ซื้อสินค้าทั่วไป	2,948,369.85	2,756,241.94
	<u>3,199,548.85</u>	<u>2,978,168.02</u>
หัก สินค้าเสื่อมสภาพเสียหายตัดบัญชี	2,845.19	5,090.84
หัก สินค้าคงเหลือสิ้นปี		
- สภาพปกติ	246,266.29	251,178.28
ต้นทุนขาย	<u>2,950,436.65</u>	<u>2,721,898.90</u>
สินค้าเช่าซื้อ		
สินค้าคงเหลือต้นปี	0.00	0.00
บวก ซื้อสินค้าเช่าซื้อ	206,907.01	93,439.87
รวม	<u>206,907.01</u>	<u>93,439.87</u>
หัก สินค้าคงเหลือสิ้นปี		
- สภาพปกติ	0.00	0.00
ต้นทุนขาย	<u>206,907.01</u>	<u>93,439.87</u>
รวมต้นทุนขาย	<u><u>3,157,343.66</u></u>	<u><u>2,815,338.77</u></u>

ร้านสหกรณ์วิทยาลัยอาชีวศึกษาฉะเชิงเทรา จำกัด

หมายเหตุประกอบงบการเงิน

สำหรับปีสิ้นสุดวันที่ 30 กันยายน 2552 และ 2551

1. สรุปนโยบายการบัญชีที่สำคัญ

- สหกรณ์บันทึกบัญชีโดยใช้เกณฑ์คงค้าง
- สหกรณ์บันทึกการขายการเข้าซื้อ โดยแสดงกำไรขั้นต้นเป็นรายได้รอดตัดบัญชี และรับรู้เป็นรายได้ในแต่ละรอบระยะเวลาบัญชีตามงวดที่ถึงกำหนดชำระ
- สหกรณ์บันทึกดอกผลจากการเข้าซื้อ โดยแสดงเป็นดอกผลจากการเข้าซื้อรอดตัดบัญชีเพื่อเป็นรายการหักกับลูกหนี้เข้าซื้อในงบดุลสำหรับการรับรู้ดอกผลจากการเข้าซื้อรอดตัดบัญชีเป็นรายได้ในแต่ละรอบระยะเวลาบัญชีนั้น สหกรณ์ได้คำนวณจากรายการผ่อนชำระเท่ากันทุกงวดตามงวดที่ถึงกำหนดชำระ
- สหกรณ์รับรู้รายได้จากการขายสินค้าผ่านบัญชี เมื่อได้ส่งสินค้าให้แก่ลูกค้าแล้ว
- เงินลงทุนระยะยาวที่เป็นเงินลงทุนในหลักทรัพย์ที่ไม่อยู่ในความต้องการของตลาดแสดงด้วยราคาทุน
- สหกรณ์ตีราคาสินค้าคงเหลือตามราคาทุนหรือมูลค่าสุทธิที่จะได้รับ แล้วแต่ราคาใดจะต่ำกว่า โดยคำนวณราคาทุนตามวิธีราคาทุนถัวเฉลี่ยถ่วงน้ำหนัก
- ค่าเสื่อมราคาเครื่องใช้สำนักงาน คำนวณโดยวิธีเส้นตรง ในอัตราที่นายทะเบียนสหกรณ์กำหนด
- ค่าซ่อมบำรุง ค่าซ่อมแซม รวมทั้งการซื้อมาเปลี่ยนแทนสำหรับสินทรัพย์รายการย่อย ๆ ถือเป็นค่าใช้จ่ายหักจากรายได้
- สหกรณ์มีมติที่ประชุมคณะกรรมการดำเนินการเมื่อวันที่ 24 มิถุนายน 2552 และวันที่ 22 กันยายน 2552 อนุมัติตัดสินค้าเสื่อมชำรุด 54 รายการ คิดเป็นราคาทุน จำนวน 2,845.19 บาท ราคาขาย จำนวน 3,546.70 บาท ซึ่งได้ตัดเป็นค่าใช้จ่ายในรอบปีบัญชีนี้ทั้งจำนวน

2. เงินสดและเงินฝากธนาคาร ประกอบด้วย

	ปี 2552	ปี 2551
	บาท	บาท
เงินสด	5,257.24	28,717.05
เงินฝากธนาคาร		
ออมทรัพย์	1,969,063.30	1,640,155.65
ประจำ	314,725.26	307,240.87
รวม	<u>2,289,045.80</u>	<u>1,976,113.57</u>

3. ลูกหนี้ – สุทธิ ประกอบด้วย

	ปี 2552		ปี 2551	
	บาท		บาท	
	ระยะสั้น	ระยะยาว	ระยะสั้น	ระยะยาว
ลูกหนี้จากการเช่าซื้อ	123,528.24	23,771.90	68,830.00	2,118.57
หัก ดอกผลจากการเช่าซื้อ	12,451.27	4,300.00	3,864.25	556.83
รอดัดบัญชี				
หัก ภาษีขายที่ยังไม่ครบกำหนด	8,081.38	1,555.10	4,357.59	284.31
ลูกหนี้ – สุทธิ	<u>102,995.59</u>	<u>17,916.80</u>	<u>60,608.16</u>	<u>1,277.43</u>

4. เงินลงทุน ประกอบด้วย

	ปี 2552	ปี 2551
	บาท	บาท
	ราคาทุน	ราคาทุน
เงินลงทุนระยะยาว		
เงินลงทุนที่ไม่อยู่ในความต้องการของตลาด		
หุ้นชุมนุมร้านสหกรณ์อาชีวศึกษา จำกัด	1,000.00	1,000.00
หุ้นชุมนุมร้านสหกรณ์แห่งประเทศไทย จำกัด	1,000.00	1,000.00
รวมเงินลงทุนระยะยาว	<u>2,000.00</u>	<u>2,000.00</u>

5. เครื่องใช้สำนักงาน – สุทธิ ประกอบด้วย

	ปี 2552	ปี 2551
	บาท	บาท
เครื่องใช้สำนักงาน	576,979.68	561,946.97
หัก ค่าเสื่อมราคาสะสม	436,804.71	386,838.74
เครื่องใช้สำนักงาน – สุทธิ	<u>140,174.97</u>	<u>175,108.23</u>

6. ทุนสะสมตามข้อบังคับ ระเบียบและอื่น ๆ ประกอบด้วย

	ปี 2552	ปี 2551
	บาท	บาท
ทุนสาธารณประโยชน์	72.33	499.33
ทุนศึกษาอบรมทางสหกรณ์	47,391.64	5,418.64
ทุนรักษาระดับอัตราเงินปันผล	18,600.00	18,600.00
ทุนสะสมเพื่อพัฒนากิจการสหกรณ์	99,769.37	57,796.37
ทุนรับโอนหุ้น	76,433.71	76,433.71
รวม	<u>242,267.05</u>	<u>158,748.05</u>



ร้านสหกรณ์วิทยาลัยอาชีวศึกษาฉะเชิงเทรา จำกัด

งบดุล

ณ วันที่ 30 กันยายน 2553 และ 2552

	หมายเหตุ	ปี 2553 บาท	ปี 2552 บาท
สินทรัพย์			
สินทรัพย์หมุนเวียน			
เงินสดและเงินฝากธนาคาร	2	2,516,623.84	2,289,045.80
ลูกหนี้ระยะสั้น	3	169,467.03	102,995.59
สินค้าคงเหลือ		215,424.66	246,266.29
รวมสินทรัพย์หมุนเวียน		2,901,515.53	2,638,307.68
สินทรัพย์ไม่หมุนเวียน			
เงินลงทุนระยะยาว	4	2,000.00	2,000.00
ลูกหนี้ระยะยาว	3	28,621.50	17,916.80
เครื่องใช้สำนักงาน – สุทธิ	5	98,794.89	140,174.97
รวมสินทรัพย์ไม่หมุนเวียน		129,416.39	160,091.77
รวมสินทรัพย์		3,030,931.92	2,798,399.45
หนี้สินและทุนของสหกรณ์			
หนี้สินหมุนเวียน			
เจ้าหนี้การค้า		2,335.77	5,367.43
เงินปันผลตามหุ้นค้างจ่าย		15,597.00	20,127.84
เงินเจดีย์ค้ำค้างจ่าย		2,791.85	31,695.17
โบนัสกรรมการค้างจ่าย		0.00	5,181.90
ภาษีมูลค่าเพิ่ม		8,094.41	16,942.67
เงินประกันสังคมรอนำส่ง		905.00	495.00
รวมหนี้สินหมุนเวียน		29,724.03	79,810.01
รวมหนี้สิน		29,724.03	79,810.01

ทุนของสหกรณ์

ทุนเรือนหุ้น (มูลค่าหุ้นละ 10.00 บาท)

หุ้นที่ชำระเต็มมูลค่าแล้ว

93,300.00 85,400.00

ทุนสำรอง

2,185,864.20 1,934,544.57

ทุนสะสมตามข้อบังคับ ระเบียบและอื่น ๆ

6

308,648.05 242,267.05

กำไรสุทธิประจำปี

413,395.64 456,377.82

รวมทุนของสหกรณ์

3,001,207.89 2,718,589.44

รวมหนี้สินและทุนของสหกรณ์

3,030,931.92 2,798,399.45



ร้านสหกรณ์วิทยาลัยอาชีวศึกษาฉะเชิงเทรา จำกัด

งบกำไรขาดทุน

สำหรับปีสิ้นสุดวันที่ 30 กันยายน 2553 และ 2552

	ปี 2553		ปี 2552	
	บาท	%	บาท	%
ขายสินค้า	4,103,274.21	100	4,109,654.12	100
หัก ต้นทุนขาย (งบต้นทุนขาย)	3,171,316.57	77.29	3,157,343.66	76.83
กำไรขั้นต้น	931,957.64	22.71	952,310.46	23.17
บวก กำไรขั้นต้นจากการเช่าซื้อปีก่อนที่ ได้รับเงินในปีปัจจุบัน	0.00	0.00	1,407.11	0.04
	931,957.64	22.71	953,717.57	23.21
บวก รายได้เฉพาะธุรกิจ	101,827.85	2.48	86,357.88	2.10
	1,033,785.49	25.19	1,040,075.45	25.31
หัก ค่าใช้จ่ายเฉพาะธุรกิจ	160,788.64	3.92	150,356.49	3.66
กำไรเฉพาะธุรกิจ (รายละเอียด 1)	872,996.85	21.27	889,718.96	21.65
บวก รายได้อื่น (รายละเอียด 2)	16,929.52	0.41	19,964.03	0.49
รวม	889,926.37	21.68	909,682.99	22.14
หัก ค่าใช้จ่ายในการดำเนินงาน	476,530.73	11.61	453,305.17	11.03
กำไรสุทธิ	413,395.64	10.07	456,377.82	11.11

รายละเอียดประกอบงบการเงิน 1

รายละเอียดกำไร (ขาดทุน) เฉพาะธุรกิจจัดหาสินค้ามาจำหน่าย

	ปี 2553		ปี 2552	
	บาท	%	บาท	%
ขายสินค้าอื่น ๆ				
ขายสินค้าทั่วไป	3,893,398.77	94.89	3,902,747.11	94.97
ขายสินค้าเช่าซื้อ	209,875.44	5.11	206,907.01	5.03
รวม	<u>4,103,274.21</u>	100	<u>4,109,654.12</u>	100
หัก				
ต้นทุนขาย	3,171,316.57	77.29	3,157,343.66	76.83
สินค้าทั่วไป	2,961,737.83	72.18	2,950,436.65	71.79
สินค้าเช่าซื้อ	<u>209,578.74</u>	5.11	<u>206,907.01</u>	5.04
กำไรขั้นต้น	<u>931,957.64</u>	22.71	<u>952,310.46</u>	23.17
บวก				
กำไรจากการเช่าซื้อปีก่อนที่ ได้รับเงินในปีปัจจุบัน	0.00	0.00	1,407.11	0.04
รวม	<u>931,957.64</u>	22.71	<u>953,717.57</u>	23.21
บวก				
รายได้เฉพาะธุรกิจ				
รายได้จากสินค้ารับฝากขาย	84,112.15	2.05	74,766.36	1.82
ดอกผลจากการเช่าซื้อ	<u>17,715.70</u>	0.43	<u>11,591.52</u>	0.28
รวมรายได้เฉพาะธุรกิจ	<u>101,827.85</u>	2.48	<u>86,357.88</u>	2.10
หัก				
ค่าใช้จ่ายเฉพาะธุรกิจ				
เงินเดือน	85,200.00	2.08	72,000.00	1.75
ค่าครองชีพ	12,000.00	0.29	0.00	0.00
ค่าล่วงเวลา	14,210.00	0.35	0.00	0.00
เงินสมทบกองทุนประกันสังคม	3,945.00	0.10	0.00	0.00
ค่าตอบแทนการขาย	26,628.00	0.65	68,998.00	1.68
ค่าใช้จ่ายในการส่งเสริมการขาย	7,482.98	0.18	5,783.18	0.14

ค่าเช่าพาหนะ	10,400.00	0.25	0.00	0.00
ค่าหีบห่อ	0.00	0.00	730.12	0.02
ค่าเสียหายจากสินค้าเสื่อมสภาพ				
ตัดบัญชี	922.66	0.02	2,845.19	0.07
รวมค่าใช้จ่ายเฉพาะธุรกิจ	<u>160,788.64</u>	<u>3.92</u>	<u>150,356.49</u>	<u>3.66</u>
กำไรเฉพาะธุรกิจ	<u>872,996.85</u>	<u>21.27</u>	<u>889,718.96</u>	<u>21.65</u>



รายละเอียดประกอบงบการเงิน 2

รายละเอียดรายได้อื่น

	ปี 2553		ปี 2552	
	บาท	%	บาท	%
ดอกเบี้ยเงินฝากธนาคาร	16,654.72	0.41	19,418.14	0.47
ค่าธรรมเนียมแรกเข้า	220.00	0.00	540.00	0.02
ผลตอบแทนจากการลงทุนถือหุ้น	50.00	0.00	0.00	0.00
รายได้เบ็ดเตล็ด	4.80	0.00	5.89	0.00
	<u>16,929.52</u>	0.41	<u>19,964.03</u>	0.49



รายละเอียดประกอบงบการเงิน 3

รายละเอียดค่าใช้จ่ายในการดำเนินงาน

	ปี 2553		ปี 2552	
	บาท	%	บาท	%
เงินเดือน	108,000.00	2.63	102,000.00	2.48
ค่าครองชีพ	12,000.00	0.29	18,000.00	0.44
ค่าล่วงเวลา	15,190.00	0.37	25,270.00	0.61
ค่าตอบแทนกรรมการ	95,000.00	2.31	103,600.00	2.52
ค่าตอบแทนผู้ตรวจสอบกิจการ	6,000.00	0.15	6,000.00	0.15
ค่าตอบแทนที่ปรึกษา	9,600.00	0.23	0.00	0.00
ค่าเบี้ยเลี้ยงพาหนะ	5,100.00	0.12	7,800.00	0.19
เงินสมทบประกันสังคม	5,205.00	0.13	8,250.00	0.20
เงินสมทบกองทุนเงินทดแทน	91.00	0.00	67.00	0.00
ค่าใช้จ่ายในการประชุมใหญ่	67,806.55	1.65	51,287.85	1.25
ค่าเบี้ยประชุม	19,200.00	0.47	10,600.00	0.26
ค่ารับรอง	6,268.53	0.15	1,865.90	0.05
ค่าวัสดุสำนักงาน	7,034.82	0.17	9,542.90	0.23
ค่าเช่าสำนักงาน	7,200.00	0.18	7,200.00	0.17
ค่าไฟฟ้า	36,000.00	0.88	36,000.00	0.88
ค่าโทรศัพท์	5,683.50	0.14	6,320.65	0.15
ค่าซ่อมแซมบำรุงรักษาสินทรัพย์	15,700.00	0.38	6,490.00	0.16
ค่าเสื่อมราคา-เครื่องใช้สำนักงาน	52,264.19	1.28	49,965.97	1.22
ค่าใช้จ่ายเบ็ดเตล็ด	3,187.14	0.08	3,044.90	0.07
	<u>476,530.73</u>	11.61	<u>453,305.17</u>	11.03

ร้านสหกรณ์วิทยาลัยอาชีวศึกษาฉะเชิงเทรา จำกัด
งบต้นทุนขาย
สำหรับปีสิ้นสุดวันที่ 30 กันยายน 2553 และ 2552

	ปี 2553	ปี 2552
	บาท	บาท
ธุรกิจจัดหาสินค้ามาจำหน่าย		
สินค้าทั่วไป		
สินค้าคงเหลือต้นปี	246,266.29	251,178.28
บวก ซื้อสินค้าทั่วไป	2,928,676.74	2,948,369.85
ค่าใช้จ่ายในการซื้อ	3,142.12	0.00
	<u>3,178,085.15</u>	<u>3,199,548.85</u>
หัก สินค้าเสื่อมสภาพเสียหายตัดบัญชี	922.66	2,845.19
หัก สินค้าคงเหลือสิ้นปี		
- สภาพปกติ	<u>215,424.66</u>	<u>246,266.29</u>
ต้นทุนขาย	<u>2,961,737.83</u>	<u>2,950,436.65</u>
สินค้าเข้าซื้อ		
สินค้าคงเหลือต้นปี	0.00	0.00
บวก ซื้อสินค้าเข้าซื้อ	<u>209,578.74</u>	<u>206,907.01</u>
รวม	0.00	0.00
หัก สินค้าคงเหลือสิ้นปี	<u>209,578.74</u>	<u>206,907.01</u>
- สภาพปกติ	<u>0.00</u>	<u>0.00</u>
ต้นทุนขาย	<u>209,578.74</u>	<u>206,907.01</u>
รวมต้นทุนขาย	<u><u>3,171,316.57</u></u>	<u><u>3,157,343.66</u></u>

ร้านสหกรณ์วิทยาลัยอาชีวศึกษาฉะเชิงเทรา จำกัด

หมายเหตุประกอบงบการเงิน

สำหรับปีสิ้นสุดวันที่ 30 กันยายน 2553 และ 2552

7. สรุปนโยบายการบัญชีที่สำคัญ

- สหกรณ์บันทึกบัญชีโดยใช้เกณฑ์คงค้าง
- สหกรณ์บันทึกการขายการเช่าซื้อ โดยแสดงกำไรขั้นต้นเป็นรายได้รอตัดบัญชี และรับรู้เป็นรายได้ในแต่ละรอบระยะเวลาบัญชีตามงวดที่ถึงกำหนดชำระ
- สหกรณ์บันทึกดอกผลจากการเช่าซื้อ โดยแสดงเป็นดอกผลจากการเช่าซื้อรอตัดบัญชีเพื่อเป็นรายการหักกับลูกหนี้เช่าซื้อในงบดุลสำหรับการรับรู้ดอกผลจากการเช่าซื้อรอตัดบัญชีเป็นรายได้ในแต่ละรอบระยะเวลาบัญชีนั้น สหกรณ์ได้คำนวณจากรายการผ่อนชำระเท่ากันทุกงวดตามงวดที่ถึงกำหนดชำระ
- เงินลงทุนระยะยาวที่เป็นเงินลงทุนในหลักทรัพย์ที่ไม่อยู่ในความต้องการของตลาดแสดงด้วยราคาทุน
- สหกรณ์ตีราคาสินค้าคงเหลือตามราคาทุนหรือมูลค่าสุทธิที่จะได้รับ แล้วแต่ราคาใดจะต่ำกว่า โดยคำนวณราคาทุนตามวิธีราคาทุนถัวเฉลี่ยถ่วงน้ำหนัก
- ค่าเสื่อมราคาเครื่องใช้สำนักงาน คำนวณโดยวิธีเส้นตรง ในอัตราที่นายทะเบียนสหกรณ์กำหนด
- ค่าซ่อมบำรุง ค่าซ่อมแซม รวมทั้งการซื้อมาเปลี่ยนแทนสำหรับสินทรัพย์รายการย่อย ๆ ถือเป็นค่าใช้จ่ายหักจากรายได้ การต่อเติมหรือเพิ่มเติมอาคารและอุปกรณ์รายใหญ่ ๆ ถือเป็นราคาทุนของสินทรัพย์
- สหกรณ์มีมติที่ประชุมคณะกรรมการดำเนินการเมื่อวันที่ 25 สิงหาคม 2553 อนุมัติตัดสินค้าเสื่อมชำรุด 44 รายการ คิดเป็นราคาทุน จำนวน 922.66 บาท ราคาขาย จำนวน 1,153.27 บาท โดยตัดเป็นค่าใช้จ่ายในรอบปีนี้ทั้งจำนวน

8. เงินสดและเงินฝากธนาคาร ประกอบด้วย

	ปี 2553	ปี 2552
	บาท	บาท
เงินสด	5,881.03	5,257.24
เงินฝากธนาคาร		
ออมทรัพย์	2,189,417.75	1,969,063.30
ประจำ	321,325.06	314,725.26
รวม	<u>2,516,623.84</u>	<u>2,289,045.80</u>

9. ลูกหนี้ – สุทธิ ประกอบด้วย

	ปี 2553		ปี 2552	
	บาท		บาท	
	ระยะสั้น	ระยะยาว	ระยะสั้น	ระยะยาว
ลูกหนี้จากการเช่าซื้อ	129,467.03	28,621.50	102,995.59	17,916.80
ลูกหนี้เงินยืมโดยตรง	40,000.00	0.00	0.00	0.00
รวมลูกหนี้	<u>169,467.03</u>	<u>28,621.50</u>	<u>102,995.59</u>	<u>17,916.80</u>

a. การคำนวณยอดลูกหนี้จากการเช่าซื้อข้างต้น เป็นดังนี้

	ปี 2553	ปี 2552
	บาท	บาท
ลูกหนี้จากการเช่าซื้อ	191,737.32	147,300.14
หัก ดอกผลจากการเช่าซื้อรอตัดบัญชี	21,105.31	16,751.27
ภาษีขายที่ยังไม่ครบกำหนด	12,543.48	9,636.48
	<u>158,088.53</u>	<u>120,912.39</u>

10. เงินลงทุน ประกอบด้วย

	ปี 2553	ปี 2552
	บาท	บาท
	ราคาทุน	ราคาทุน
เงินลงทุนระยะยาว		
เงินลงทุนที่ไม่อยู่ในความต้องการของตลาด		
หุ้นชุมนุมร้านสหกรณ์อาชีวศึกษา จำกัด	1,000.00	1,000.00
หุ้นชุมนุมร้านสหกรณ์แห่งประเทศไทย จำกัด	1,000.00	1,000.00
รวมเงินลงทุนระยะยาว	<u>2,000.00</u>	<u>2,000.00</u>

11. เครื่องใช้สำนักงาน – สุทธิ ประกอบด้วย

	ปี 2553	ปี 2552
	บาท	บาท
เครื่องใช้สำนักงาน	587,863.79	576,979.68
หัก ค่าเสื่อมราคาสะสม	<u>489,068.90</u>	<u>436,804.71</u>
เครื่องใช้สำนักงาน – สุทธิ	<u>98,794.89</u>	<u>140,174.97</u>

12. ทุนสะสมตามข้อบังคับ ระเบียบและอื่น ๆ ประกอบด้วย

	ปี 2553	ปี 2552
	บาท	บาท
ทุนสาธารณประโยชน์	17,209.33	72.33
ทุนศึกษาอบรมทางสหกรณ์	50,998.64	47,391.64
ทุนรักษาระดับอัตราเงินปันผล	18,600.00	18,600.00
ทุนสะสมเพื่อพัฒนากิจการสหกรณ์	145,406.37	99,769.37
ทุนรับโอนหุ้น	<u>76,433.71</u>	<u>76,433.71</u>
รวม	<u>308,648.05</u>	<u>242,267.05</u>

ร้านสหกรณ์วิทยาลัยอาชีวศึกษาฉะเชิงเทรา จำกัด

งบดุล

ณ วันที่ 30 กันยายน 2554 และ 2553

	หมายเหตุ	ปี 2554 บาท	ปี 2553 บาท
สินทรัพย์			
สินทรัพย์หมุนเวียน			
เงินสดและเงินฝากธนาคาร	2	2,628,737.49	2,516,623.84
ลูกหนี้ระยะสั้น-สุทธิ	3	183,656.62	169,467.03
สินค้าคงเหลือ		303,135.88	215,424.66
สินทรัพย์หมุนเวียนอื่น	4	746.39	0.00
รวมสินทรัพย์หมุนเวียน		3,116,276.38	2,901,515.53
สินทรัพย์ไม่หมุนเวียน			
เงินลงทุนระยะยาว	5	2,000.00	2,000.00
ลูกหนี้ระยะยาว – สุทธิ	3	18,035.86	28,621.50
เครื่องใช้สำนักงาน – สุทธิ	6	58,414.46	98,794.89
รวมสินทรัพย์ไม่หมุนเวียน		78,450.32	129,416.39
รวมสินทรัพย์		3,194,726.70	3,030,931.92
หนี้สินและทุนของสหกรณ์			
หนี้สินหมุนเวียน			
เจ้าหนี้การค้า		52,451.69	2,335.77
เงินปันผลตามหุ้นค้างจ่าย		10,639.17	15,597.00
ภาษีมูลค่าเพิ่ม		9,274.78	8,094.41
หนี้สินหมุนเวียนอื่น	7	4,159.40	3,696.85
รวมหนี้สินหมุนเวียน		76,525.04	29,724.03
รวมหนี้สิน		76,525.04	29,724.03
ทุนของสหกรณ์			
ทุนเรือนหุ้น (มูลค่าหุ้นละ 10.00 บาท)			
หุ้นที่ชำระเต็มมูลค่าแล้ว		103,200.00	93,300.00

ทุนสำรอง		2,301,064.70	2,185,864.20
ทุนสะสมตามข้อบังคับ ระเบียบและอื่น ๆ	8	399,436.89	308,648.05
กำไรสุทธิประจำปี		314,500.07	413,395.64
รวมทุนของสหกรณ์		3,118,201.66	3,001,207.89
รวมหนี้สินและทุนของสหกรณ์		3,194,726.70	3,030,931.92



ร้านสหกรณ์วิทยาลัยอาชีวศึกษาฉะเชิงเทรา จำกัด
งบกำไรขาดทุน
สำหรับปีสิ้นสุดวันที่ 30 กันยายน 2554 และ 2553

	ปี 2554		ปี 2553	
	บาท	%	บาท	%
ขายสินค้า	4,494,322.15	100	4,103,274.21	100
หัก ต้นทุนขาย (งบต้นทุนขาย)	3,579,910.41	79.65	3,171,316.57	77.29
กำไรขั้นต้น	914,411.74	20.35	931,957.64	22.71
บวก รายได้เฉพาะธุรกิจ	71,827.58	1.60	101,827.85	2.48
	986,239.32	21.95	1,033,785.49	25.19
หัก ค่าใช้จ่ายเฉพาะธุรกิจ	198,523.28	4.42	160,788.64	3.92
กำไรเฉพาะธุรกิจ (รายละเอียด 1)	787,716.04	17.53	872,996.85	21.27
บวก รายได้อื่น (รายละเอียด 2)	18,669.93	0.41	16,929.52	0.41
รวม	806,385.97	17.94	889,926.37	21.68
หัก ค่าใช้จ่ายในการดำเนินงาน (รายละเอียด 3)	491,885.90	10.94	476,530.73	11.61
กำไรสุทธิ	314,500.07	7.00	413,395.64	10.07

รายละเอียดประกอบงบการเงิน 1

รายละเอียดกำไร (ขาดทุน) เฉพาะธุรกิจจัดหาสินค้ามาจำหน่าย

		ปี 2554		ปี 2553	
		บาท	%	บาท	%
ขายสินค้าอื่น ๆ					
	ขายสินค้าทั่วไป	4,054,809.08	90.22	3,893,398.77	94.89
	ขายสินค้าเช่าซื้อ	218,130.83	4.85	209,875.44	5.11
	ขายสินค้ารับฝากขาย	221,382.24	4.93	0.00	0.00
	รวม	4,494,322.15	100	4,103,274.21	100
หัก ต้นทุนขาย					
	สินค้าทั่วไป	3,144,312.33	69.96	2,961,737.83	72.18
	สินค้าเช่าซื้อ	218,130.83	4.85	209,578.74	5.11
	สินค้ารับฝากขาย	217,467.25	4.84	0.00	0.00
กำไรขั้นต้น					
		914,411.74	20.35	931,957.64	22.71
บวก รายได้เฉพาะธุรกิจ					
	รายได้จากสินค้ารับฝากขาย	0.00	0.00	84,112.15	2.05
	ดอกผลจากการเช่าซื้อ	18,884.71	0.42	17,715.70	0.43
	รายได้ค่าเช่าพื้นที่ขายสินค้า	52,336.48	1.17	0.00	0.00
	รายได้ค่าปรับลูกหนี้เช่าซื้อ	606.39	0.01	0.00	0.00
	รวมรายได้เฉพาะธุรกิจ	71,827.58	1.60	101,827.85	2.48
หัก ค่าใช้จ่ายเฉพาะธุรกิจ					
	เงินเดือน	85,200.00	1.90	85,200.00	2.08
	ค่าครองชีพ	12,000.00	0.27	12,000.00	0.29
	ค่าล่วงเวลา	15,680.00	0.35	14,210.00	0.35
	เงินสมทบกองทุนประกันสังคม	4,860.00	0.11	3,945.00	0.10
	ค่าตอบแทนการขาย	32,141.00	0.71	26,628.00	0.65
	ค่าใช้จ่ายในการขาย	3,725.00	0.08	0.00	0.00
	ค่าใช้จ่ายในการส่งเสริมการขาย	7,200.00	0.16	7,482.98	0.18

ค่าเช่าพาหนะ	9,100.00	0.20	10,400.00	0.25
ค่าลดหย่อนสินค้าขาดบัญชี	16,994.45	0.38	0.00	0.00
ค่าเสียหายจากสินค้าเสื่อมสภาพ				
ตัดบัญชี	11,622.83	0.26	922.66	0.02
รวมค่าใช้จ่ายเฉพาะธุรกิจ	198,523.28	4.42	160,788.64	3.92
กำไรเฉพาะธุรกิจ	787,716.04	17.53	872,996.85	21.27



รายละเอียดประกอบงบการเงิน 2

	รายละเอียดรายได้อื่น		ปี 2553	
	บาท	%	บาท	%
ดอกเบี้ยเงินฝากธนาคาร	18,146.06	0.40	16,654.72	0.41
ค่าธรรมเนียมแรกเข้า	380.00	0.01	220.00	0.00
ผลตอบแทนจากการลงทุนถือหุ้น	140.00	0.00	50.00	0.00
รายได้เบ็ดเตล็ด	3.87	0.00	4.80	0.00
	<u>18,669.93</u>	<u>0.41</u>	<u>16,929.52</u>	<u>0.41</u>



รายละเอียดประกอบงบการเงิน 3

รายละเอียดค่าใช้จ่ายในการดำเนินงาน

	ปี 2554		ปี 2553	
	บาท	%	บาท	%
เงินเดือน	99,000.00	2.20	108,000.00	2.63
ค่าครองชีพ	11,000.00	0.25	12,000.00	0.29
ค่าล่วงเวลา	12,110.00	0.27	15,190.00	0.37
ค่าตอบแทนกรรมการ	96,000.00	2.14	95,000.00	2.31
ค่าตอบแทนผู้ตรวจสอบกิจการ	6,000.00	0.13	6,000.00	0.15
ค่าตอบแทนที่ปรึกษา	7,200.00	0.16	9,600.00	0.23
ค่าเบี้ยเลี้ยงพาหนะ	10,980.00	0.24	5,100.00	0.12
เงินสมทบประกันสังคม	5,500.00	0.12	5,205.00	0.13
เงินสมทบกองทุนเงินทดแทน	79.00	0.00	91.00	0.00
ค่าใช้จ่ายในการประชุมใหญ่	89,502.15	1.99	67,806.55	1.65
ค่าเบี้ยประชุม	17,300.00	0.39	19,200.00	0.47
ค่ารับรอง	12,086.14	0.27	6,268.53	0.15
ค่าวัสดุสำนักงาน	6,161.35	0.14	7,034.82	0.17
ค่าเช่าสำนักงาน	7,200.00	0.16	7,200.00	0.18
ค่าไฟฟ้า	36,000.00	0.80	36,000.00	0.88
ค่าโทรศัพท์	5,593.70	0.12	5,683.50	0.14
ค่าซ่อมแซมบำรุงรักษาสินทรัพย์	7,520.00	0.17	15,700.00	0.38
ค่าเสื่อมราคา-เครื่องใช้สำนักงาน	50,371.08	1.12	52,264.19	1.28
ค่าใช้จ่ายเบ็ดเตล็ด	12,282.48	0.27	3,187.14	0.08
	<u>491,885.90</u>	<u>10.94</u>	<u>476,530.73</u>	<u>11.61</u>

ร้านสหกรณ์วิทยาลัยอาชีวศึกษาฉะเชิงเทรา จำกัด
งบต้นทุนขาย
สำหรับปีสิ้นสุดวันที่ 30 กันยายน 2554 และ 2553

	ปี 2554	ปี 2553
	บาท	บาท
ธุรกิจจัดหาสินค้ามาจำหน่าย		
สินค้าทั่วไป		
สินค้าคงเหลือต้นปี	215,424.66	246,266.29
บวก ซื้อสินค้าทั่วไป	3,247,492.6	2,928,676.74
ค่าใช้จ่ายในการซื้อ	1,514.29	3,142.12
	3,464,431.21	3,178,085.15
หัก สินค้าเสื่อมสภาพเสียหายตัดบัญชี	11,622.83	922.66
สินค้าเบิกใช้เพื่อการดำเนินงาน	5,360.17	0.00
หัก สินค้าคงเหลือสิ้นปี		
- สภาพปกติ	303,135.88	215,424.66
ต้นทุนขาย	3,144,312.33	2,961,737.83
สินค้าเข้าซื้อ		
สินค้าคงเหลือต้นปี	0.00	0.00
บวก ซื้อสินค้าเข้าซื้อ	218,130.83	209,578.74
รวม	218,130.83	209,578.74
หัก สินค้าคงเหลือสิ้นปี	0.00	0.00
ต้นทุนขาย	218,130.83	209,578.74
สินค้ารับฝากขาย		
ซื้อสินค้ารับฝากขาย	217,467.25	0.00
หัก สินค้าคงเหลือสิ้นปี	0.00	0.00
ต้นทุนขาย	217,467.25	0.00
รวมต้นทุนขาย	3,579,910.41	3,171,316.57

ร้านสหกรณ์วิทยาลัยอาชีวศึกษาฉะเชิงเทรา จำกัด

หมายเหตุประกอบงบการเงิน

สำหรับปีสิ้นสุดวันที่ 30 กันยายน 2554 และ 2553

13. สรุปนโยบายการบัญชีที่สำคัญ

- สหกรณ์บันทึกบัญชีโดยใช้เกณฑ์คงค้าง
- สหกรณ์บันทึกดอกผลจากการเช่าซื้อ โดยแสดงเป็นดอกผลจากการเช่าซื้อรอดตัดบัญชีเพื่อเป็นรายการหักกับลูกหนี้เช่าซื้อในงบดุลสำหรับการรับรู้ดอกผลจากการเช่าซื้อรอดตัดบัญชีเป็นรายได้ในแต่ละรอบระยะเวลาบัญชีนั้น สหกรณ์ได้คำนวณจากรายการผ่อนชำระเท่ากันทุกงวดตามงวดที่ถึงกำหนดชำระ
- เงินลงทุนระยะยาวที่เป็นเงินลงทุนในหลักทรัพย์ที่ไม่อยู่ในความต้องการของตลาดแสดงด้วยราคาทุน
- สหกรณ์ตีราคาสินค้าคงเหลือตามราคาทุนหรือมูลค่าสุทธิที่จะได้รับ แล้วแต่ราคาใดจะต่ำกว่า โดยคำนวณราคาทุนตามวิธีราคาทุนถัวเฉลี่ยถ่วงน้ำหนัก
- ค่าเสื่อมราคาเครื่องใช้สำนักงาน คำนวณโดยวิธีเส้นตรง ในอัตราที่นายทะเบียนสหกรณ์กำหนด
- ค่าซ่อมบำรุง ค่าซ่อมแซม รวมทั้งการซื้อมาเปลี่ยนแทนสำหรับสินทรัพย์รายการย่อย ๆ ถือเป็นค่าใช้จ่ายหักจากรายได้ การต่อเติมหรือเพิ่มเติมอาคารและอุปกรณ์รายใหญ่ ๆ ถือเป็นราคาทุนของสินทรัพย์
- สหกรณ์มีมติที่ประชุมคณะกรรมการดำเนินการ อนุมัติตัดสินค้าเสื่อมสภาพเป็นสินค้าอุปโภคบริโภค จำนวน 239 รายการ คิดเป็นเงินตามราคาทุน จำนวน 11,622.83 บาท ราคาขาย จำนวน 14,810.42 บาท โดยตัดเป็นค่าใช้จ่ายในรอบปีนี้ทั้งจำนวน

14. เงินสดและเงินฝากธนาคาร ประกอบด้วย

	ปี 2554	ปี 2553
	บาท	บาท
เงินสด	7,506.73	5,881.03
เงินฝากธนาคาร		
ออมทรัพย์	2,296,395.91	2,189,417.75
ประจำ	324,834.85	321,325.06
รวม	<u>2,628,737.49</u>	<u>2,516,623.84</u>

15. ลูกหนี้ – สุทธิ ประกอบด้วย

	ปี 2554		ปี 2553	
	บาท		บาท	
	ระยะสั้น	ระยะยาว	ระยะสั้น	ระยะยาว
ลูกหนี้การค้า	1,347.00	0.00	0.00	0.00
ลูกหนี้จากการเช่าซื้อ	182,309.62	18,035.86	129,467.03	28,621.50
ลูกหนี้เงินยืมโดยตรง	0.00	0.00	40,000.00	0.00
รวมลูกหนี้	<u>183,656.62</u>	<u>18,035.86</u>	<u>169,467.03</u>	<u>28,621.50</u>

a. การคำนวณยอดลูกหนี้จากการเช่าซื้อข้างต้น เป็นดังนี้

	ปี 2554	ปี 2553
	บาท	บาท
ลูกหนี้จากการเช่าซื้อ	232,138.30	191,737.32
หัก ดอกผลจากการเช่าซื้อรอดักบัญชี	16,606.12	21,105.31
ภาษีขายที่ยังไม่ครบกำหนด	15,186.70	12,543.48
	<u>200,345.48</u>	<u>158,088.53</u>

16. สินทรัพย์หมุนเวียนอื่น ประกอบด้วย

	ปี 2554	ปี 2553
	บาท	บาท
ค่าปรับค้างรับลูกหนี้จากการเช่าซื้อ	606.39	0.00
รายได้เงินปันผลค้างรับ	140.00	0.00
รวม	<u>746.39</u>	<u>0.00</u>

17. เงินลงทุน ประกอบด้วย

	ปี 2554	ปี 2553
	บาท	บาท
	ราคาทุน	ราคาทุน
เงินลงทุนระยะยาว		
เงินลงทุนที่ไม่อยู่ในความต้องการของตลาด		
หุ้นชุมนุมร้านสหกรณ์อาชีวศึกษา จำกัด	1,000.00	1,000.00
หุ้นชุมนุมร้านสหกรณ์แห่งประเทศไทย จำกัด	1,000.00	1,000.00
รวมเงินลงทุนระยะยาว	<u>2,000.00</u>	<u>2,000.00</u>

18. เครื่องใช้สำนักงาน – สุทธิ ประกอบด้วย

	ปี 2554	ปี 2553
	บาท	บาท
เครื่องใช้สำนักงาน	597,854.44	587,863.79
หัก ค่าเสื่อมราคาสะสม	539,439.98	489,068.90
เครื่องใช้สำนักงาน – สุทธิ	<u>58,414.46</u>	<u>98,794.89</u>

19. หนี้สินหมุนเวียนอื่น ประกอบด้วย

	ปี 2554	ปี 2553
	บาท	บาท
เงินเฉลี่ยคืนค้างจ่าย	3,254.40	2,791.85
เงินประกันสังคมรอนำส่ง	905.00	905.00
	<u>4,159.40</u>	<u>3,696.85</u>

20. ทุนสะสมตามข้อบังคับ ระเบียบและอื่น ๆ ประกอบด้วย

	ปี 2554	ปี 2553
	บาท	บาท
ทุนสาธารณประโยชน์	21,149.33	17,209.33
ทุนศึกษาอบรมทางสหกรณ์	55,169.48	50,998.64
ทุนรักษาระดับอัตราเงินปันผล	18,600.00	18,600.00
ทุนสะสมเพื่อพัฒนากิจการสหกรณ์	186,745.37	145,406.37
ทุนรับโอนหุ้น	76,433.71	76,433.71
ทุนสะสมเพื่อสวัสดิการสงเคราะห์สมาชิกและครอบครัว	41,339.00	0.00
รวม	<u>399,436.89</u>	<u>308,648.05</u>



ภาคผนวก ข

ข้อมูลการคำนวณอัตราส่วนทางการเงินของ
ร้านสหกรณ์วิทยาลัยอาชีวศึกษาฉะเชิงเทรา จำกัด

การคำนวณอัตราส่วนทางการเงินของร้านสหกรณ์วิทยาลัยอาชีวศึกษาพะเยา จำกัด
อัตราส่วนทางการเงิน ตามแนวคิด CAMELS Analysis

มิติที่ 1 ความเพียงพอของเงินทุนต่อความเสี่ยง

$$1.1 \text{ อัตราส่วนหนี้สินต่อทุน (เท่า)} = \frac{\text{หนี้สินทั้งสิ้น}}{\text{ทุนของสหกรณ์}}$$

$$1.2 \text{ อัตราส่วนทุนสำรองต่อสินทรัพย์ (เท่า)} = \frac{\text{ทุนสำรอง}}{\text{สินทรัพย์ทั้งสิ้น}}$$

$$1.3 \text{ อัตราผลตอบแทนต่อส่วนของทุน (\%)} = \frac{\text{กำไรสุทธิ}}{\text{ทุนของสหกรณ์ถัวเฉลี่ย}} \times 100$$

$$1.4 \text{ อัตราการเติบโตทุนของสหกรณ์ (\%)} = \frac{\text{ทุนปีปัจจุบัน} - \text{ทุนปีก่อน}}{\text{ทุนปีก่อน}} \times 100$$

$$1.5 \text{ อัตราการเติบโตทุนของหนี้ (\%)} = \frac{\text{หนี้สินทั้งสิ้นปีปัจจุบัน} - \text{หนี้สินทั้งสิ้นปีก่อน}}{\text{หนี้สินทั้งสิ้นปีก่อน}} \times 100$$

มิติที่ 2 คุณภาพของสินทรัพย์ (Assets Quality)

$$2.1 \text{ อัตราหมุนของสินทรัพย์ (รอบ)} = \frac{\text{รายได้ทั้งสิ้น}}{\text{สินทรัพย์ทั้งสิ้นถัวเฉลี่ย}}$$

$$2.2 \text{ อัตราผลตอบแทนต่อสินทรัพย์ (\%)} = \frac{\text{กำไรจากการดำเนินงาน}}{\text{สินทรัพย์ทั้งสิ้นถัวเฉลี่ย}} \times 100$$

$$2.3 \text{ อัตราการเติบโตของสินทรัพย์ (\%)} = \frac{\text{สินทรัพย์ปีปัจจุบัน} - \text{สินทรัพย์ปีก่อน}}{\text{สินทรัพย์ปีก่อน}} \times 100$$

มิติที่ 3 ความสามารถในการบริหาร (Management Capability)

$$3.1 \text{ อัตราการเติบโตของธุรกิจ (\%)} = \frac{\text{มูลค่าธุรกิจปีปัจจุบัน} - \text{มูลค่าธุรกิจปีก่อน}}{\text{มูลค่าธุรกิจรวมปีก่อน}} \times 100$$

$$3.2 \text{ กำไรต่อสมาชิก (บาท)} = \frac{\text{กำไรสุทธิ}}{\text{จำนวนสมาชิก}}$$

$$3.3 \text{ เงินออมต่อสมาชิก (บาท)} = \frac{\text{เงินฝากสมาชิก} + \text{ทุนเรือนหุ้น}}{\text{จำนวนสมาชิก}}$$

มิติที่ 4 ความสามารถในการทำกำไร (Earnings Sufficiency)

$$4.1 \text{ อัตราค่าใช้จ่ายดำเนินงานต่อกำไร ก่อนหักค่าใช้จ่ายดำเนินงาน(\%)} = \frac{\text{ค่าใช้จ่ายดำเนินงาน}}{\text{กำไรก่อนหักค่าใช้จ่ายดำเนินงาน}} \times 100$$

$$4.2 \text{ อัตรากำไรสุทธิ (\%)} = \frac{\text{กำไรสุทธิ}}{\text{ขายสินค้า}} \times 100$$

$$4.3 \text{ อัตราการเติบโตของกำไรสุทธิ (\%)} = \frac{\text{กำไรสุทธิปีปัจจุบัน} - \text{กำไรสุทธิปีก่อน}}{\text{กำไรสุทธิปีก่อน}} \times 100$$

$$4.4 \text{ อัตราการเติบโตของทุนสำรอง(\%)} = \frac{\text{ทุนสำรองปีปัจจุบัน} - \text{ทุนสำรองปีก่อน}}{\text{ทุนสำรองปีก่อน}} \times 100$$

$$4.5 \text{ อัตราการเติบโตของทุนสะสมอื่น (\%)} = \frac{\text{ทุนสะสมปีปัจจุบัน} - \text{ทุนสะสมปีก่อน}}{\text{ทุนสะสมปีก่อน}} \times 100$$

$$4.2 \text{ อัตรากำไรขั้นต้น (\%)} = \frac{\text{กำไรขั้นต้น}}{\text{ขายสินค้า}} \times 100$$

$$4.2 \text{ อัตรากำไรจากการดำเนินงาน (\%)} = \frac{\text{กำไรจากการดำเนินงาน}}{\text{ขายสินค้า}} \times 100$$

มติที่ 5 สภาพคล่องทางการเงิน (Liquidity Ratios)

$$5.1 \text{ อัตราส่วนทุนหมุนเวียน (เท่า)} = \frac{\text{สินทรัพย์หมุนเวียน}}{\text{หนี้สินหมุนเวียน}}$$

$$5.2 \text{ อัตราหมุนของสินค้า (รอบ)} = \frac{\text{ต้นทุนสินค้า}}{\text{สินค้าคงเหลือเฉลี่ย}}$$

$$5.3 \text{ อายุเฉลี่ยสินค้า (วัน)} = \frac{365}{\text{อัตราหมุนของสินค้า}}$$



อัตราส่วนทางการเงินของร้านสหกรณ์วิทยาลัยอาชีวศึกษาจะเชิงเทรา จำกัด

ตามแนวคิด Camels Analysis ในปี 2552

มิติที่ 1 ความเพียงพอของเงินทุนต่อความเสี่ยง

ตาราง อัตราส่วนหนี้สินและทุนของร้านสหกรณ์วิทยาลัยอาชีวศึกษาจะเชิงเทรา จำกัด

หน่วย : บาท

ปี	หนี้สินทั้งสิ้น	ทุนของสหกรณ์	อัตราส่วนหนี้สินต่อทุน (เท่า)
2552	79,810.01	2,718,589.44	0.03
2553	29,724.03	3,001,207.89	0.01
2554	76,525.04	3,118,201.66	0.02

ตาราง อัตราส่วนทุนสำรองต่อสินทรัพย์ ของร้านสหกรณ์วิทยาลัยอาชีวศึกษาจะเชิงเทรา จำกัด

หน่วย : บาท

ปี	ทุนสำรอง	สินทรัพย์ทั้งสิ้น	อัตราส่วนทุนสำรองต่อสินทรัพย์ (เท่า)
2552	1,934,544.57	2,798,399.45	0.69
2553	2,185,864.20	3,030,931.92	0.72
2554	2,301,064.70	3,194,726.70	0.72

ตาราง อัตราผลตอบแทนต่อส่วนของทุนของร้านสหกรณ์วิทยาลัยอาชีวศึกษาจะเชิงเทรา จำกัด

หน่วย : บาท

ปี	กำไรสุทธิ	ทุนของสหกรณ์ถัวเฉลี่ย	อัตราผลตอบแทนต่อส่วนของทุน (%)
2552	456,377.82	2,422,051.77	18.84
2553	413,395.64	2,859,898.66	14.45
2554	314,500.07	3,059,704.77	10.28

ตาราง อัตราการเติบโตทุนของร้านสหกรณ์วิทยาลัยอาชีวศึกษาจะเชิงเทรา จำกัด

หน่วย : บาท

ปี	ทุนของสหกรณ์ปี ปัจจุบัน	ทุนของสหกรณ์ปีก่อน	อัตราการเติบโตทุน ของสหกรณ์ (%)
2552	2,718,589.44	2,125,514.10	27.90
2553	3,001,207.89	2,718,589.44	10.40
2554	3,118,201.66	3,001,207.89	3.90

ตาราง อัตราการเติบโตของหนี้ของสหกรณ์ร้านสหกรณ์วิทยาลัยอาชีวศึกษาจะเชิงเทรา จำกัด

หน่วย : บาท

ปี	หนี้สินทั้งสิ้นปี ปัจจุบัน	หนี้สินทั้งสิ้นปีก่อน	อัตราการเติบโตของหนี้ (%)
2552	79,810.01	341,475.23	-76.63
2553	29,724.03	79,810.01	-62.76
2554	76,525.04	29,724.03	157.45

มติที่ 2 คุณภาพของสินทรัพย์

ตาราง อัตราการหมุนของสินทรัพย์ของร้านสหกรณ์วิทยาลัยอาชีวศึกษาจะเชิงเทรา จำกัด

หน่วย : บาท

ปี	รายได้จากการขาย/ รายได้จากการ บริการ	สินทรัพย์ทั้งสิ้นถัวเฉลี่ย	อัตราการหมุน ของสินทรัพย์ (รอบ)
2552	4,109,654.12	2,632,694.39	1.56
2553	4,103,274.21	2,914,665.68	1.41
2554	4,494,322.15	3,112,829.31	1.44

ตาราง อัตราผลตอบแทนต่อสินทรัพย์ของร้านสหกรณ์วิทยาลัยอาชีวศึกษาจะเข้่งเทรา จำกัด

หน่วย : บาท

ปี	กำไรจากการดำเนินงาน	สินทรัพย์ทั้งสิ้นถัวเฉลี่ย	อัตราผลตอบแทนต่อสินทรัพย์ (%)
2552	909,682.99	2,632,694.39	34.55
2553	889,926.37	2,914,665.68	30.53
2554	787,716.04	3,112,829.31	25.31

ตาราง อัตราการเติบโตของสินทรัพย์ของร้านสหกรณ์วิทยาลัยอาชีวศึกษาจะเข้่งเทรา จำกัด

หน่วย : บาท

ปี	สินทรัพย์ทั้งสิ้นปีปัจจุบัน	สินทรัพย์ทั้งสิ้นปีก่อน	อัตราการเติบโตของสินทรัพย์ (%)
2552	2,798,399.45	2,466,989.33	13.43
2553	3,030,931.92	2,798,399.45	8.31
2554	3,194,726.70	3,030,931.92	5.40

มติที่ 3 ความสามารถในการบริหาร

ตาราง อัตราการเติบโตของธุรกิจของสหกรณ์ร้านสหกรณ์วิทยาลัยอาชีวศึกษาจะเข้่งเทรา จำกัด

หน่วย : บาท

ปี	รายได้รวมปีปัจจุบัน	รายได้รวมปีก่อน	อัตราการเติบโตของธุรกิจ (%)
2552	4,215,976.03	3,831,074.65	10.05
2553	4,222,031.58	4,215,976.03	0.14
2554	4,584,819.66	4,222,031.58	8.59

ตาราง กำไร(ขาดทุน)ต่อสมาชิกของร้านสหกรณ์วิทยาลัยอาชีวศึกษาจะเชิงเทรา จำกัด

หน่วย : บาท

ปี	กำไรสุทธิ	จำนวนสมาชิก	กำไร(ขาดทุน) ต่อสมาชิก (บาท)
2552	456,377.82	177	2,578.41
2553	413,395.64	186	2,222.56
2554	314,500.07	203	1,549.26

ตาราง เงินออมต่อสมาชิกของร้านสหกรณ์วิทยาลัยอาชีวศึกษาจะเชิงเทรา จำกัด

หน่วย : บาท

ปี	เงินฝากสมาชิก บวกทุนเรือนหุ้น	จำนวนสมาชิก	เงินออมต่อสมาชิก (บาท)
2552	85,400.00	177	482.49
2553	93,300.00	186	501.61
2554	103,200.00	203	508.37

มติที่ 4 ความสามารถในการทำกำไร

ตาราง อัตราค่าใช้จ่ายดำเนินงานต่อกำไรก่อนหักค่าใช้จ่ายดำเนินงานของร้านสหกรณ์วิทยาลัย
อาชีวศึกษาจะเชิงเทรา จำกัด

หน่วย : บาท

ปี	ค่าใช้จ่าย ดำเนินงาน	กำไรก่อนหักค่าใช้จ่าย ดำเนินงาน	อัตราค่าใช้จ่ายดำเนินงาน ต่อกำไรก่อน หักค่าใช้จ่ายดำเนินงาน (%)
2552	453,305.17	909,682.99	49.83
2553	476,530.73	889,926.37	53.55
2554	491,885.90	806,385.97	61.00

ตาราง อัตราการเติบโตของกำไรสุทธิของร้านสหกรณ์วิทยาลัยอาชีวศึกษาฉะเชิงเทรา จำกัด

หน่วย : บาท

ปี	กำไรสุทธิ	กำไรสุทธิปีก่อน	อัตราการเติบโตของกำไรสุทธิ (%)
2552	456,377.82	419,735.26	8.73
2553	413,395.64	456,377.82	-9.42
2554	314,500.07	413,395.64	-23.92

ตาราง อัตรากำไรสุทธิของร้านสหกรณ์วิทยาลัยอาชีวศึกษาฉะเชิงเทรา จำกัด

หน่วย : บาท

ปี	กำไรสุทธิ	รายได้จากการขายและ รายได้จากการบริการ	อัตรากำไรสุทธิ (%)
2552	456,377.82	4,109,654.12	11.11
2553	413,395.64	4,103,274.21	10.07
2554	314,500.07	4,494,322.15	7.00

ตาราง อัตราการเติบโตของทุนสำรองของร้านสหกรณ์วิทยาลัยอาชีวศึกษาฉะเชิงเทรา จำกัด

หน่วย : บาท

ปี	ทุนสำรองปี ปัจจุบัน	ทุนสำรองปีก่อน	อัตราการเติบโต ของทุนสำรอง (%)
2552	1,934,544.57	1,480,730.79	30.65
2553	2,185,864.20	1,934,544.57	12.99
2554	2,301,064.70	2,185,864.20	5.27

ตาราง อัตราการเติบโตของทุนสะสมอื่น ของร้านสหกรณ์วิทยาลัยอาชีวศึกษาฉะเชิงเทรา จำกัด

หน่วย : บาท

ปี	ทุนสะสมปี ปัจจุบัน	ทุนสะสมปีก่อน	อัตราการเติบโตของ ทุนสะสมอื่น ๆ (%)
2552	242,267.05	158,748.05	52.61
2553	308,648.05	242,267.05	27.40
2554	399,436.89	308,648.05	29.42

ตาราง อัตรากำไรขั้นต้นของร้านสหกรณ์วิทยาลัยอาชีวศึกษาฉะเชิงเทรา จำกัด

หน่วย : บาท

ปี	กำไรขั้นต้น	รายได้จากการขายและ รายได้จากการบริการ	อัตรากำไรขั้นต้น (%)
2552	952,310.46	4,109,654.12	23.17
2553	931,957.64	4,103,274.21	22.71
2554	914,411.74	4,494,322.15	20.35

ตาราง อัตรากำไรจากการดำเนินงานของร้านสหกรณ์วิทยาลัยอาชีวศึกษาฉะเชิงเทรา จำกัด

หน่วย : บาท

ปี	กำไรจากการ ดำเนินงาน	รายได้จากการขายและ รายได้จากการบริการ	อัตรากำไรจากการดำเนินงาน (%)
2552	909,682.99	4,109,654.12	22.14
2553	889,926.37	4,103,274.21	21.69
2554	806,385.97	4,494,322.15	17.94

มิตินที่ 5 สภาพคล่องทางการเงิน

ตาราง อัตราส่วนทุนหมุนเวียนของร้านสหกรณ์วิทยาลัยอาชีวศึกษาพะเยา จำกัด

หน่วย : บาท

ปี	สินทรัพย์ หมุนเวียน	หนี้สินหมุนเวียน	อัตราส่วนทุนหมุนเวียน (เท่า)
2552	2,638,307.68	79,810.01	33.06
2553	2,901,515.53	29,724.03	97.62
2554	3,116,276.38	76,525.04	40.72

ตาราง อัตราหมุนของสินค้าของร้านสหกรณ์วิทยาลัยอาชีวศึกษาพะเยา จำกัด

หน่วย : บาท

ปี	ต้นทุนขาย	สินค้าคงเหลือถัวเฉลี่ย	อัตราหมุนของสินค้า (รอบ)
2552	3,157,343.66	248,722.28	12.69
2553	3,171,316.57	230,845.47	13.74
2554	3,579,910.41	259,280.27	13.81

ตาราง อายุเฉลี่ยสินค้าของร้านสหกรณ์วิทยาลัยอาชีวศึกษาพะเยา จำกัด

หน่วย : บาท

ปี	จำนวนวันในปี	อัตราหมุนของสินค้า	อายุเฉลี่ยสินค้า (วัน)
2552	365	12.69	28.76
2553	365	13.74	26.56
2554	365	13.81	26.43

ภาคผนวก ก

ข้อมูลและอัตราส่วนสำคัญของสหกรณ์ร้านค้าเฉลี่ย



ข้อมูลและอัตราส่วนสำคัญของสหกรณ์ร้านค้าเฉลี่ย ระดับขนาดใหญ่ ปีบัญชี 2553

อัตราส่วนทางการเงิน	เกณฑ์ประเมิน
มิติที่ 1 ความเพียงพอของเงินทุนต่อความเสี่ยง	
1.1 อัตราส่วนหนี้สินต่อทุน (เท่า)	0.21
1.2 อัตราส่วนทุนสำรองต่อสินทรัพย์ (เท่า)	0.40
1.3 อัตราการเติบโตของสหกรณ์ (%)	- 2.80
1.4 อัตราการเติบโตของหนี้ (%)	- 15.44
1.5 อัตราผลตอบแทนต่อส่วนของทุน (%)	6.99
มิติที่ 2 คุณภาพของสินทรัพย์	
2.1 อัตราหมุนของสินทรัพย์ (รอบ)	1.89
2.2 อัตราผลตอบแทนต่อสินทรัพย์ (%)	5.70
2.3 อัตราการเติบโตของสินทรัพย์ (%)	- 5.27
มิติที่ 3 ความสามารถในการบริหาร	
3.1 อัตราการเติบโตของธุรกิจ (%)	- 10.14
3.2 กำไร(ขาดทุน)ต่อสมาชิก (บาท)	365.60
3.3 เงินออมต่อสมาชิก (บาท)	1,007.72
มิติที่ 4 ความสามารถในการทำกำไร	
4.1 อัตราค่าใช้จ่ายดำเนินงานต่อกำไรก่อนหักค่าใช้จ่ายดำเนินงาน(%)	76.64
4.2 อัตรากำไรสุทธิ (%)	3.02
4.3 อัตราการเติบโตของกำไรสุทธิ (%)	- 31.52
4.4 อัตราการเติบโตของทุนสำรอง (%)	- 3.75
4.5 อัตราการเติบโตของทุนสะสมอื่น (%)	- 1.27
4.6 อัตรากำไรขั้นต้น (%)	11.23
4.7 อัตรากำไรจากการดำเนินงาน (%)	9.90
มิติที่ 5 สภาพคล่องทางการเงิน	
5.1 อัตราส่วนทุนหมุนเวียน (เท่า)	7.76
5.2 อัตราหมุนของสินค้า (รอบ)	12.47
5.3 อายุเฉลี่ยของสินค้า (วัน)	29.27

ที่มา : กรมตรวจบัญชีสหกรณ์ (2553)

ประวัติผู้เขียน

ชื่อ-สกุล	นางสาวภรณ์ชนก บุรณะเรข
วัน เดือน ปีเกิด	12 กุมภาพันธ์ 2511
ที่อยู่	1306 ตำบลหน้าเมือง อำเภอเมือง จังหวัดฉะเชิงเทรา 24000
การศึกษา	สำเร็จการศึกษาคณะศึกษาศาสตร์มหาบัณฑิต สาขาหลักสูตรและการสอนอาชีวศึกษา สถาบันเทคโนโลยีพระจอมเกล้าเจ้าคุณทหารลาดกระบัง ปี พ.ศ. 2545
ประสบการณ์ทำงาน	พ.ศ. 2535 เจ้าหน้าที่สรรพากร สำนักงานสรรพากรกิ่งอำเภอแก่งหางแมว พ.ศ. 2337 อาจารย์ 1 ระดับ 3 วิทยาลัยอาชีวศึกษาเลย พ.ศ. 2539 - ปัจจุบัน ครู วิทยาลัยอาชีวศึกษาฉะเชิงเทรา
สถานที่ติดต่อ	วิทยาลัยอาชีวศึกษาฉะเชิงเทรา ถนนมรุพงษ์ ตำบลหน้าเมือง อำเภอเมือง จังหวัดฉะเชิงเทรา 24000
หมายเลขโทรศัพท์	0-89788-5112
E-Mail address	gun_35711@hotmail.com

